

SUMMARY



100 Metres Men - Semi-Final

First 2 in each heat (Q) and the next 2 fastest (q) advance to the Final

RANK CHANGED FOR BIB 277

	RESULT	NAME	COUNTRY	AGE	DATE	VENUE
World Record	9.58	Usain BOLT	JAM	23	16 Aug 2009	Berlin
Championships Record	9.58	Usain BOLT	JAM	23	16 Aug 2009	Berlin
World Leading	9.75	Tyson GAY	USA	31	21 Jun 2013	Des Moines, IA

11 August 2013

RANK	PLACE	HEAT	BIB	NAME	COUNTRY	DATE of BIRTH	RESULT	WIND
1	1	2	635	Nickel ASHMEADE Никел Ашмид	JAM	07 Apr 90 07 апр. 90	9.90 Q	PB 0.4 m/s
2	1	3	638	Usain BOLT Усэйн Болт	JAM	21 Aug 86 21 авг. 86	9.92 Q	0.1 m/s
3	2	2	636	Kemar BAILEY-COLE Кемар Бэйли-Коул	JAM	10 Jan 92 10 янв. 92	9.93 Q	PB 0.4 m/s
3	2	3	1161	Mike RODGERS Майк Роджерс	USA	24 Apr 85 24 апр. 85	9.93 Q	SB 0.1 m/s
5	1	1	1127	Justin GATLIN Джастин Гэтлин	USA	10 Feb 82 10 февр. 82	9.94 Q	-0.2 m/s
6	2	1	640	Nesta CARTER Неста Картер	JAM	11 Oct 85 11 окт. 85	9.97 Q	-0.2 m/s
6	3	2	480	James DASAOLU Джеймс Дасаолу	GBR	05 Sep 87 15 сент. 87	9.97 q	0.4 m/s
8	4	2	452	Christophe LEMAITRE Кристоф Леметр	FRA	11 Jun 90 11 июня 90	10.00 q	SB 0.4 m/s
9	5	2	277	Peimeng ZHANG Пеймэн Чжан	CHN	13 Mar 87 3 марта 87	10.00	NR 0.4 m/s
10	3	1	453	Jimmy VICAUT Джимми Вико	FRA	27 Feb 92 27 февр. 92	10.01	-0.2 m/s
11	3	3	1049	Keston BLEDMAN Кестон Бледман	TRI	08 Mar 88 8 марта 88	10.08	0.1 m/s
12	4	3	815	Churandy MARTINA Чуранди Мартина	NED	03 Jul 84 03 июля 84	10.09	0.1 m/s
13	5	3	243	Aaron BROWN Аарон Браун	CAN	27 May 92 27 мая 92	10.15	0.1 m/s
13	6	2	479	Dwain CHAMBERS Дуэйн Чемберс	GBR	05 Apr 78 05 апр. 78	10.15	0.4 m/s
13	7	2	987	Jason ROGERS Джейсон Роджерс	SKN	31 Aug 91 31 авг. 91	10.15	0.4 m/s
16	4	1	915	Anaso JOBODWANA Анасо Джободвана	RSA	30 Jul 92 30 июля 92	10.17	-0.2 m/s
16	6	3	986	Antoine ADAMS Антуан Адамс	SKN	31 Aug 88 31 авг. 88	10.17	0.1 m/s
18	5	1	1058	Richard THOMPSON Ричард Томпсон	TRI	07 Jun 85 07 июня 85	10.19	-0.2 m/s
19	6	1	1206	Gabriel MVUMVURE Габриэль Мвумвуре	ZIM	23 Feb 88 23 февр. 88	10.21	-0.2 m/s
20	8	2	245	Gavin SMELLIE Гэвин Смелли	CAN	26 Jun 86 26 июня 86	10.30	0.4 m/s
21	7	3	166	Ramon GITTENS Рэймон Джиттенс	BAR	20 Jul 87 20 июля 87	10.31	0.1 m/s
22	7	1	477	Harry AIKINES-ARYEETEY Гарри Эйкинс-Эрити	GBR	29 Aug 88 29 авг. 88	10.34	-0.2 m/s

Timing and Measurement by SEIKO Data Processing by CANON AT-100-M-sf----.RS4..v1 Issued at 20:38 on Sunday, 11 August 2013

1 2

Official IAAF Partners





SUMMARY
100 Metres Men - Semi-Final

11 August 2013

RANK	PLACE	HEAT	BIB	NAME	COUNTRY	DATE of BIRTH	RESULT	WIND
			1	279 Bingtian SU Бинтянь Су	CHN	29 Aug 89 29 авг. 89	DQ	-0.2 m/s
			3	900 Samuel FRANCIS Сэмюэль Франсис	QAT	27 Mar 87 7 марта 87	DNS	0.1 m/s

ALL-TIME TOP LIST				SEASON TOP LIST			
RESULT	NAME	Venue	DATE	RESULT	NAME	Venue	DATE
9.58	Usain BOLT (JAM)	Berlin	16 Aug 09	9.75	Tyson GAY (USA)	Des Moines, IA	21 Jun 13
9.69	Tyson GAY (USA)	Shanghai	20 Sep 09	9.85	Usain BOLT (JAM)	London	26 Jul 13
9.69	Yohan BLAKE (JAM)	Lausanne	23 Aug 12	9.87	Nesta CARTER (JAM)	Madrid (Moratalaz)	13 Jul 13
9.72	Asafa POWELL (JAM)	Lausanne	2 Sep 08	9.88	Asafa POWELL (JAM)	Lausanne	4 Jul 13
9.78	Nesta CARTER (JAM)	Rieti	29 Aug 10	9.89	Justin GATLIN (USA)	Des Moines, IA	21 Jun 13
9.79	Maurice GREENE (USA)	Athína	16 Jun 99	9.90	Nickel ASHMEADE (JAM)	Moscow	11 Aug 13
9.79	Justin GATLIN (USA)	London (OS)	5 Aug 12	9.91	James DASAOLU (GBR)	Birmingham, GBR	13 Jul 13
9.80	Steve MULLINGS (JAM)	Eugene, OR	4 Jun 11	9.93	Mike RODGERS (USA)	Moscow	11 Aug 13
9.84	Donovan BAILEY (CAN)	Atlanta, GA	27 Jul 96	9.93	Kemar BAILEY-COLE (JAM)	Moscow	11 Aug 13
9.84	Bruny SURIN (CAN)	Sevilla	22 Aug 99	9.95	Jimmy VICAUT (FRA)	Paris (Charléty)	13 Jul 13

Official IAAF Partners



RESULTS



100 Metres Men - Semi-Final

First 2 in each heat (Q) and the next 2 fastest (q) advance to the Final

ADDED MILLISECONDS TO ATHLETE BIB 277 IN THE NOTE

	RESULT	NAME	COUNTRY	AGE	DATE	VENUE
World Record	9.58	Usain BOLT	JAM	23	16 Aug 2009	Berlin
Championships Record	9.58	Usain BOLT	JAM	23	16 Aug 2009	Berlin
World Leading	9.75	Tyson GAY	USA	31	21 Jun 2013	Des Moines, IA

Heat 1	3	11 August 2013	START TIME	19:04	TEMPERATURE	29° C	HUMIDITY	43 %	WIND	-0.2 m/s
--------	---	----------------	------------	-------	-------------	-------	----------	------	------	----------

PLACE	BIB	NAME	COUNTRY	DATE OF BIRTH	LANE	RESULT	REACTION	Fn
1	1127	Justin GATLIN Джастин Гэтлин	USA	10 Feb 82 10 февр. 82	4	9.94 Q	0.157	
2	640	Nesta CARTER Неста Картер	JAM	11 Oct 85 11 окт. 85	5	9.97 Q	0.152	
3	453	Jimmy VICAUT Джимми Вико	FRA	27 Feb 92 27 февр. 92	7	10.01	0.170	
4	915	Anaso JOBODWANA Анасо Джободвана	RSA	30 Jul 92 30 июля 92	8	10.17	0.166	
5	1058	Richard THOMPSON Ричард Томпсон	TRI	07 Jun 85 07 июня 85	6	10.19	0.156	
6	1206	Gabriel MVUMVURE Габриэль Мвумвуре	ZIM	23 Feb 88 23 февр. 88	3	10.21	0.151	
7	477	Harry AIKINES-ARYEETEY Гарри Эйкинс-Эрити	GBR	29 Aug 88 29 авг. 88	9	10.34	0.148	
	279	Bingtian SU Бинтянь Су	CHN	29 Aug 89 29 авг. 89	2	DQ 162.7	-0.117	F1

Note:

IAAF Rule 162.7 - False Start

Heat 2	3	11 August 2013	START TIME	19:13	TEMPERATURE	29° C	HUMIDITY	43 %	WIND	0.4 m/s
--------	---	----------------	------------	-------	-------------	-------	----------	------	------	---------

PLACE	BIB	NAME	COUNTRY	DATE OF BIRTH	LANE	RESULT	REACTION	Fn
1	635	Nickel ASHMEADE Никел Ашмид	JAM	07 Apr 90 07 апр. 90	6	9.90 Q	PB 0.135	
2	636	Kemar BAILEY-COLE Кемар Бэйли-Коул	JAM	10 Jan 92 10 янв. 92	4	9.93 Q	PB 0.168	
3	480	James DASAOLU Джеймс Дасаолу	GBR	05 Sep 87 05 сент. 87	3	9.97 q	0.166	
4	452	Christophe LEMAITRE Кристоф Леметр	FRA	11 Jun 90 11 июня 90	7	10.00 q	SB 0.171	
5	277	Peimeng ZHANG Пеймэн Чжан	CHN	13 Mar 87 13 марта 87	5	10.00	NR 0.143	
6	479	Dwain CHAMBERS Дуэйн Чемберс	GBR	05 Apr 78 05 апр. 78	9	10.15	0.159	
7	987	Jason ROGERS Джейсон Роджерс	SKN	31 Aug 91 31 авг. 91	8	10.15	0.161	
8	245	Gavin SMELLIE Гэвин Смелли	CAN	26 Jun 86 26 июня 86	2	10.30	0.139	

Photo Finish reading to 1/1000th of a second:

BIB 452 - 9.991

BIB 277 - 10.000





RESULTS
100 Metres Men - Semi-Final

Heat 3		3		11 August 2013		START TIME	TEMPERATURE	HUMIDITY	WIND
						19:21	29° C	43 %	0.1 m/s
PLACE	BIB	NAME	COUNTRY	DATE of BIRTH	LANE	RESULT	REACTION	Fn	
1	638	Usain BOLT Усэйн Болт	JAM	21 Aug 86 21 авг. 86	5	9.92 Q	0.173		
2	1161	Mike RODGERS Майк Роджерс	USA	24 Apr 85 24 апр. 85	4	9.93 Q	SB 0.158		
3	1049	Keston BLEDMAN Кестон Бледман	TRI	08 Mar 88 08 марта 88	7	10.08	0.154		
4	815	Churandy MARTINA Чуранди Мартина	NED	03 Jul 84 03 июля 84	9	10.09	0.148		
5	243	Aaron BROWN Аарон Браун	CAN	27 May 92 27 мая 92	6	10.15	0.159		
6	986	Antoine ADAMS Антуан Адамс	SKN	31 Aug 88 31 авг. 88	3	10.17	0.132		
7	166	Ramon GITTENS Рэймон Джиттенс	BAR	20 Jul 87 20 июля 87	8	10.31	0.189		
	900	Samuel FRANCIS Сэмюэль Франсис	QAT	27 Mar 87 27 марта 87	2	DNS			

ALL-TIME TOP LIST				SEASON TOP LIST			
RESULT	NAME	Venue	DATE	RESULT	NAME	Venue	DATE
9.58	Usain BOLT (JAM)	Berlin	16 Aug 09	9.75	Tyson GAY (USA)	Des Moines, IA	21 Jun 13
9.69	Tyson GAY (USA)	Shanghai	20 Sep 09	9.85	Usain BOLT (JAM)	London	26 Jul 13
9.69	Yohan BLAKE (JAM)	Lausanne	23 Aug 12	9.87	Nesta CARTER (JAM)	Madrid (Moratalaz)	13 Jul 13
9.72	Asafa POWELL (JAM)	Lausanne	2 Sep 08	9.88	Asafa POWELL (JAM)	Lausanne	4 Jul 13
9.78	Nesta CARTER (JAM)	Rieti	29 Aug 10	9.89	Justin GATLIN (USA)	Des Moines, IA	21 Jun 13
9.79	Maurice GREENE (USA)	Athína	16 Jun 99	9.90	Nickel ASHMEADE (JAM)	Moscow	11 Aug 13
9.79	Justin GATLIN (USA)	London (OS)	5 Aug 12	9.91	James DASAOLU (GBR)	Birmingham, GBR	13 Jul 13
9.80	Steve MULLINGS (JAM)	Eugene, OR	4 Jun 11	9.93	Mike RODGERS (USA)	Moscow	11 Aug 13
9.84	Donovan BAILEY (CAN)	Atlanta, GA	27 Jul 96	9.93	Kemar BAILEY-COLE (JAM)	Moscow	11 Aug 13
9.84	Bruny SURIN (CAN)	Sevilla	22 Aug 99	9.95	Jimmy VICAUT (FRA)	Paris (Charléty)	13 Jul 13

Official IAAF Partners



RESULTS



100 Metres Men - Final

	RESULT	NAME	COUNTRY	AGE	DATE	VENUE
World Record	9.58	Usain BOLT	JAM	23	16 Aug 2009	Berlin
Championships Record	9.58	Usain BOLT	JAM	23	16 Aug 2009	Berlin
World Leading	9.75	Tyson GAY	USA	31	21 Jun 2013	Des Moines, IA

	START TIME	TEMPERATURE	HUMIDITY	WIND
Final 11 August 2013	21:51	21° C	62 %	-0.3 m/s

PLACE	BIB	NAME	COUNTRY	DATE of BIRTH	LANE	RESULT	REACTION	Fn
1	638	Usain BOLT Усэйн Болт	JAM	21 Aug 86 21 авг. 86	6	9.77	SB 0.163	
2	1127	Justin GATLIN Джастин Гэтлин	USA	10 Feb 82 10 февр. 82	5	9.85	SB 0.163	
3	640	Nesta CARTER Неста Картер	JAM	11 Oct 85 11 окт. 85	8	9.95	0.157	
4	636	Kemar BAILEY-COLE Кемар Бэйли-Коул	JAM	10 Jan 92 10 янв. 92	7	9.98	0.186	
5	635	Nickel ASHMEADE Никел Ашмид	JAM	07 Apr 90 07 апр. 90	4	9.98	0.142	
6	1161	Mike RODGERS Майк Роджерс	USA	24 Apr 85 24 апр. 85	9	10.04	0.158	
7	452	Christophe LEMAITRE Кристоф Леметр	FRA	11 Jun 90 11 июня 90	3	10.06	0.154	
8	480	James DASAOLU Джеймс Дасаолу	GBR	05 Sep 87 05 сент. 87	2	10.21	0.177	

ALL-TIME TOP LIST				SEASON TOP LIST			
RESULT	NAME	Venue	DATE	RESULT	NAME	Venue	DATE
9.58	Usain BOLT (JAM)	Berlin	16 Aug 09	9.75	Tyson GAY (USA)	Des Moines, IA	21 Jun 13
9.69	Tyson GAY (USA)	Shanghai	20 Sep 09	9.77	Usain BOLT (JAM)	Moscow	11 Aug 13
9.69	Yohan BLAKE (JAM)	Lausanne	23 Aug 12	9.85	Justin GATLIN (USA)	Moscow	11 Aug 13
9.72	Asafa POWELL (JAM)	Lausanne	2 Sep 08	9.87	Nesta CARTER (JAM)	Madrid (Moratalaz)	13 Jul 13
9.78	Nesta CARTER (JAM)	Rieti	29 Aug 10	9.88	Asafa POWELL (JAM)	Lausanne	4 Jul 13
9.79	Maurice GREENE (USA)	Athina	16 Jun 99	9.90	Nickel ASHMEADE (JAM)	Moscow	11 Aug 13
9.79	Justin GATLIN (USA)	London (OS)	5 Aug 12	9.91	James DASAOLU (GBR)	Birmingham, GBR	13 Jul 13
9.80	Steve MULLINGS (JAM)	Eugene, OR	4 Jun 11	9.93	Mike RODGERS (USA)	Moscow	11 Aug 13
9.84	Donovan BAILEY (CAN)	Atlanta, GA	27 Jul 96	9.93	Kemar BAILEY-COLE (JAM)	Moscow	11 Aug 13
9.84	Bruny SURIN (CAN)	Sevilla	22 Aug 99	9.95	Jimmy VICAUT (FRA)	Paris (Charléty)	13 Jul 13



SUMMARY



400 Metres Men - Round 1

First 4 in each heat (Q) and the next 4 fastest (q) advance to the Semi-Final

	RESULT	NAME	COUNTRY	AGE	DATE	VENUE
World Record	43.18	Michael JOHNSON	USA	32	26 Aug 1999	Sevilla
Championships Record	43.18	Michael JOHNSON	USA	32	26 Aug 1999	Sevilla
World Leading	43.96	Kirani JAMES	GRN	21	6 Jul 2013	Paris Saint-Denis

11 August 2013

RANK	PLACE	HEAT	BIB	NAME	COUNTRY	DATE of BIRTH	RESULT
1	1	3	1150	LaShawn MERRITT ЛаШон Мерритт	USA	27 Jun 86 27 июня 86	44.92 Q
2	1	5	560	Kirani JAMES Кирани Джеймс	GRN	01 Sep 92 11 сент. 92	45.00 Q
3	1	1	1148	Tony MCQUAY Тони МакКвей	USA	16 Apr 90 16 апр. 90	45.06 Q
4	1	2	210	Anderson HENRIQUES Андерсон Энрикес	BRA	03 Mar 92 3 марта 92	45.13 Q PB
5	2	3	1054	Deon LENDORE Деон Лендоре	TRI	28 Oct 92 28 окт. 92	45.17 Q
6	2	5	1055	Jarrin SOLOMON Джеррин Соломон	TRI	11 Jan 86 11 янв. 86	45.19 Q PB
7	3	5	637	Javere BELL Джавер Белл	JAM	20 Sep 92 20 сент. 92	45.20 Q
8	1	4	349	Luguelín SANTOS Лугелин Сантос	DOM	12 Nov 93 12 нояб. 93	45.23 Q
9	2	1	176	Jonathan BORLÉE Джонатан Борле	BEL	22 Feb 88 22 февр. 88	45.24 Q
10	2	4	175	Kévin BORLÉE Кевин Борле	BEL	22 Feb 88 22 февр. 88	45.32 Q
11	2	2	642	Javon FRANCIS Джейвон Франсис	JAM	14 Dec 94 14 дек. 94	45.37 Q
12	3	4	151	Chris BROWN Крис Браун	BAH	15 Oct 78 15 окт. 78	45.39 Q
12	3	2	612	Matteo GALVAN Маттео Галван	ITA	24 Aug 88 24 авг. 88	45.39 Q PB
12	4	2	744	Yousef Ahmed MASRAHI Юсеф Ахмед Масрахи	KSA	31 Dec 87 31 дек. 87	45.39 Q
15	4	4	488	Nigel LEVINE Найджел Левайн	GBR	30 Apr 89 30 апр. 89	45.41 Q
16	3	3	330	Pavel MASLÁK Павел Маслак	CZE	21 Feb 91 21 февр. 91	45.44 Q
17	5	2	1129	Arman HALL Арман Холл	USA	12 Feb 94 12 февр. 94	45.45 q
18	3	1	341	Nick EKELUND-ARENANDER Ник Экелунд-Аренандер	DEN	23 Jan 89 23 янв. 89	45.81 Q
19	4	3	1198	José MELÉNDEZ Хосе Мелендес	VEN	19 May 93 19 мая 93	45.82 Q PB
20	4	5	345	Gustavo CUESTA Густаво Куэста	DOM	14 Nov 88 14 нояб. 88	45.93 Q
21	5	4	647	Omar JOHNSON Омар Джонсон	JAM	25 Nov 88 25 нояб. 88	45.97 q
22	6	2	597	Brian GREGAN Брайан Греган	IRL	31 Dec 89 31 дек. 89	46.04 q

Official IAAF Partners



SUMMARY
400 Metres Men - Round 1

11 August 2013

RANK	PLACE	HEAT	BIB	NAME	COUNTRY	DATE of BIRTH	RESULT
23	4	1	306	Nery BRENES Нери Бренес	CRC	25 Sep 85 25 сент. 85	46.16 Q
24	6	4	666	Yuzo KANEMARU Юзо Канемару	JPN	18 Sep 87 18 сент. 87	46.18 q
25	5	3	943	Vladimir KRASNOV Владимир Краснов	RUS	19 Aug 90 19 авг. 90	46.23
26	5	5	925	Wayde VAN NIEKERK Уэйд ван Никерк	RSA	15 Jul 92 15 июля 92	46.37
27	6	3	154	LaToy WILLIAMS ЛаТой Уильямс	BAH	28 May 88 28 мая 88	46.65
28	6	5	801	Kevin MOORE Кевин Мур	MLT	29 Jul 90 29 июля 90	47.52
29	5	1	153	Ramon MILLER Реймон Миллер	BAH	17 Feb 87 17 февр. 87	47.53
30	7	5	1040	Angelo GARLAND Анджело Гарланд	TKS	24 Jul 94 24 июля 94	48.65
31	7	3	231	Ak. Hafiy Tajuddin ROSITI Ак.Хафий Таюддин Росити	BRU	04 Jul 91 04 июля 91	49.98
32	7	2	807	Hamdinou CHEIKH EL WELY Хамдину Чейкх Эль Уели	MTN	07 Jul 94 07 июля 94	52.33 PB
		1	314	Yoandys LESCAY Йоандис Лескай	CUB	05 Jan 94 05 янв. 94	DQ
		4	810	Daniel ALEMAN Даниэль Алеман	NCA	19 Feb 90 19 февр. 90	DQ
		1	808	Thet Zaw WIN Тет Зо Вин	MYA	01 Mar 91 1 марта 91	DQ

ALL-TIME TOP LIST				SEASON TOP LIST			
RESULT	NAME	Venue	DATE	RESULT	NAME	Venue	DATE
43.18	Michael JOHNSON (USA)	Sevilla	26 Aug 99	43.96	Kirani JAMES (GRN)	Paris Saint-Denis	6 Jul 13
43.29	Harry REYNOLDS (USA)	Zürich (Letzigrund)	17 Aug 88	44.09	LaShawn MERRITT (USA)	Paris Saint-Denis	6 Jul 13
43.45	Jeremy WARINER (USA)	Osaka	31 Aug 07	44.72	Yousef Ahmed MASRAHI (KSA)	Doha	22 May 13
43.50	Quincy WATTS (USA)	Barcelona	5 Aug 92	44.72	Tony MCQUAY (USA)	Des Moines, IA	21 Jun 13
43.75	LaShawn MERRITT (USA)	Beijing (National Stadium)	21 Aug 08	44.73	Bryshon NELLUM (USA)	Eugene, OR	7 Jun 13
43.81	Danny EVERETT (USA)	New Orleans, LA	26 Jun 92	44.73	Kévin BORLÉE (BEL)	Bruxelles	21 Jul 13
43.86	Lee EVANS (USA)	Ciudad de México	18 Oct 68	44.74	Luquelin SANTOS (DOM)	Des Moines, IA	26 Apr 13
43.87	Steve LEWIS (USA)	Seoul	28 Sep 88	44.75	David VERBURG (USA)	Des Moines, IA	21 Jun 13
43.94	Kirani JAMES (GRN)	London (OS)	6 Aug 12	44.82	Arman HALL (USA)	Des Moines, IA	21 Jun 13
43.97	Larry JAMES (USA)	Ciudad de México	18 Oct 68	44.93	Ramon MILLER (BAH)	Nassau	22 Jun 13



RESULTS



400 Metres Men - Round 1

First 4 in each heat (Q) and the next 4 fastest (q) advance to the Semi-Final

	RESULT	NAME	COUNTRY	AGE	DATE	VENUE
World Record	43.18	Michael JOHNSON	USA	32	26 Aug 1999	Sevilla
Championships Record	43.18	Michael JOHNSON	USA	32	26 Aug 1999	Sevilla
World Leading	43.96	Kirani JAMES	GRN	21	6 Jul 2013	Paris Saint-Denis

Heat 1		5	11 August 2013	START TIME	11:04	TEMPERATURE	23° C	HUMIDITY	65 %
PLACE	BIB	NAME	COUNTRY	DATE of BIRTH	LANE	RESULT	REACTION	Fn	
1	1148	Tony MCQUAY Тони МакКвей	USA	16 Apr 90 16 апр. 90	4	45.06 Q	0.162		
2	176	Jonathan BORLÉE Джонатан Борле	BEL	22 Feb 88 22 февр. 88	2	45.24 Q	0.191		
3	341	Nick EKELUND-ARENANDER Ник Экелунд-Аренандер	DEN	23 Jan 89 23 янв. 89	3	45.81 Q	0.185		
4	306	Nery BRENES Нери Бренес	CRC	25 Sep 85 25 сент. 85	5	46.16 Q	0.193		
5	153	Ramon MILLER Реймон Миллер	BAH	17 Feb 87 17 февр. 87	6	47.53	0.251		
	314	Yoandys LESCAY Йоандис Лескай	CUB	05 Jan 94 05 янв. 94	7	DQ 163.3	0.191		
	808	Thet Zaw WIN Тет Зо Вин	MYA	01 Mar 91 01 марта 91	8	DQ 163.3	0.189		

Note:

IAAF Rule 163.3 - Outside Lane

Heat 2		5	11 August 2013	START TIME	11:12	TEMPERATURE	23° C	HUMIDITY	65 %
PLACE	BIB	NAME	COUNTRY	DATE of BIRTH	LANE	RESULT	REACTION	Fn	
1	210	Anderson HENRIQUES Андерсон Энрикес	BRA	03 Mar 92 03 марта 92	5	45.13 Q	PB 0.164		
2	642	Javon FRANCIS Джейвон Франсис	JAM	14 Dec 94 14 дек. 94	7	45.37 Q	0.166		
3	612	Matteo GALVAN Маттео Галван	ITA	24 Aug 88 24 авг. 88	6	45.39 Q	PB 0.164		
4	744	Yousef Ahmed MASRAHI Юсеф Ахмед Масраххи	KSA	31 Dec 87 31 дек. 87	2	45.39 Q	0.158		
5	1129	Arman HALL Арман Холл	USA	12 Feb 94 12 февр. 94	3	45.45 q	0.154		
6	597	Brian GREGAN Брайан Греган	IRL	31 Dec 89 31 дек. 89	4	46.04 q	0.202		
7	807	Hamdinou CHEIKH EL WELY Хамдину Чейкх Эль Уели	MTN	07 Jul 94 07 июля 94	8	52.33	PB 0.222		

Official IAAF Partners





RESULTS
400 Metres Men - Round 1

Heat 3			5		11 August 2013		START TIME	11:21	TEMPERATURE	23° C	HUMIDITY	65 %
PLACE	BIB	NAME	COUNTRY	DATE OF BIRTH	LANE	RESULT	REACTION	Fn				
1	1150	LaShawn MERRITT ЛаШон Мерритт	USA	27 Jun 86 27 июня 86	6	44.92 Q	0.190					
2	1054	Deon LENDORE Деон Лендоре	TRI	28 Oct 92 28 окт. 92	8	45.17 Q	0.228					
3	330	Pavel MASLÁK Павел Маслак	CZE	21 Feb 91 21 февр. 91	3	45.44 Q	0.164					
4	1198	José MELÉNDEZ Хосе Мелендес	VEN	19 May 93 19 мая 93	5	45.82 Q	PB 0.226					
5	943	Vladimir KRASNOV Владимир Краснов	RUS	19 Aug 90 19 авг. 90	7	46.23	0.228					
6	154	LaToy WILLIAMS ЛаТой Уильямс	BAH	28 May 88 28 мая 88	4	46.65	0.173					
7	231	Ak. Hafiy Tajuddin ROSITI Ак.Хафий Таюддин Росити	BRU	04 Jul 91 04 июля 91	2	49.98	0.258					

Heat 4			5		11 August 2013		START TIME	11:28	TEMPERATURE	23° C	HUMIDITY	65 %
PLACE	BIB	NAME	COUNTRY	DATE OF BIRTH	LANE	RESULT	REACTION	Fn				
1	349	Luguelín SANTOS Лугелин Сантос	DOM	12 Nov 93 12 нояб. 93	8	45.23 Q	0.189					
2	175	Kévin BORLÉE Кевин Борле	BEL	22 Feb 88 22 февр. 88	7	45.32 Q	0.143					
3	151	Chris BROWN Крис Браун	BAH	15 Oct 78 15 окт. 78	5	45.39 Q	0.184					
4	488	Nigel LEVINE Найджел Левайн	GBR	30 Apr 89 30 апр. 89	2	45.41 Q	0.183					
5	647	Omar JOHNSON Омар Джонсон	JAM	25 Nov 88 25 нояб. 88	3	45.97 q	0.176					
6	666	Yuzo KANEMARU Юзо Канемару	JPN	18 Sep 87 18 сент. 87	4	46.18 q	0.159					
	810	Daniel ALEMAN Даниэль Алеман	NCA	19 Feb 90 19 февр. 90	6	DQ 163.3	0.158					

Note:
IAAF Rule 163.3 - Outside Lane

Official IAAF Partners





RESULTS
400 Metres Men - Round 1

Heat 5			5		11 August 2013		START TIME	11:36	TEMPERATURE	23° C	HUMIDITY	65 %
PLACE	BIB	NAME	COUNTRY	DATE of BIRTH	LANE	RESULT	REACTION	Fn				
1	560	Kirani JAMES Кирани Джеймс	GRN	01 Sep 92 01 сент. 92	7	45.00 Q	0.148					
2	1055	Jarrin SOLOMON Джеррин Соломон	TRI	11 Jan 86 11 янв. 86	2	45.19 Q	PB 0.173					
3	637	Javere BELL Джавер Белл	JAM	20 Sep 92 20 сент. 92	8	45.20 Q	0.245					
4	345	Gustavo CUESTA Густаво Куэста	DOM	14 Nov 88 14 нояб. 88	3	45.93 Q	0.187					
5	925	Wayde VAN NIEKERK Уэйд ван Никерк	RSA	15 Jul 92 15 июля 92	4	46.37	0.181					
6	801	Kevin MOORE Кевин Мур	MLT	29 Jul 90 29 июля 90	5	47.52	0.198					
7	1040	Angelo GARLAND Анджело Гарланд	TKS	24 Jul 94 24 июля 94	6	48.65	0.193					

ALL-TIME TOP LIST				SEASON TOP LIST			
RESULT	NAME	Venue	DATE	RESULT	NAME	Venue	DATE
43.18	Michael JOHNSON (USA)	Sevilla	26 Aug 99	43.96	Kirani JAMES (GRN)	Paris Saint-Denis	6 Jul 13
43.29	Harry REYNOLDS (USA)	Zürich (Letzigrund)	17 Aug 88	44.09	LaShawn MERRITT (USA)	Paris Saint-Denis	6 Jul 13
43.45	Jeremy WARINER (USA)	Osaka	31 Aug 07	44.72	Yousef Ahmed MASRAHI (KSA)	Doha	22 May 13
43.50	Quincy WATTS (USA)	Barcelona	5 Aug 92	44.72	Tony MCQUAY (USA)	Des Moines, IA	21 Jun 13
43.75	LaShawn MERRITT (USA)	Beijing (National Stadium)	21 Aug 08	44.73	Bryshon NELLUM (USA)	Eugene, OR	7 Jun 13
43.81	Danny EVERETT (USA)	New Orleans, LA	26 Jun 92	44.73	Kévin BORLÉE (BEL)	Bruxelles	21 Jul 13
43.86	Lee EVANS (USA)	Ciudad de México	18 Oct 68	44.74	Luguelin SANTOS (DOM)	Des Moines, IA	26 Apr 13
43.87	Steve LEWIS (USA)	Seoul	28 Sep 88	44.75	David VERBURG (USA)	Des Moines, IA	21 Jun 13
43.94	Kirani JAMES (GRN)	London (OS)	6 Aug 12	44.82	Arman HALL (USA)	Des Moines, IA	21 Jun 13
43.97	Larry JAMES (USA)	Ciudad de México	18 Oct 68	44.93	Ramon MILLER (BAH)	Nassau	22 Jun 13

Official IAAF Partners



SUMMARY



800 Metres Men - Semi-Final

First 2 in each heat (Q) and the next 2 fastest (q) advance to the Final

	RESULT	NAME	COUNTRY	AGE	DATE	VENUE
World Record	1:40.91	David Lekuta RUDISHA	KEN	24	9 Aug 2012	London (OP)
Championships Record	1:43.06	Billy KONCHELLAH	KEN	26	1 Sep 1987	Roma
World Leading	1:43.27	Duane SOLOMON	USA	29	23 Jun 2013	Des Moines, IA

11 August 2013

RANK	PLACE	HEAT	BIB	NAME	COUNTRY	DATE of BIRTH	RESULT
1	1	1	1167	Duane SOLOMON Дуэйн Соломон	USA	28 Dec 84 28 дек. 84	1:43.87 Q
2	2	1	745	Abdulaziz Ladan MOHAMMED Абдулазиз Ладан Мохаммед	KSA	07 Jan 91 07 янв. 91	1:44.10 Q PB
3	3	1	863	Marcin LEWANDOWSKI Марцин Левандовски	POL	13 Jun 87 13 июня 87	1:44.56 q
4	1	2	414	Mohammed AMAN Мохаммед Аман	ETH	10 Jan 94 10 янв. 94	1:44.71 Q
5	2	2	444	Pierre-Ambroise BOSSE Пьер-Амбруаз Босс	FRA	11 May 92 11 мая 92	1:44.75 Q
6	4	1	498	Andrew OSAGIE Эндрю Осаджи	GBR	19 Feb 88 19 февр. 88	1:44.85 q SB
7	3	2	1137	Brandon JOHNSON Брэндон Джонсон	USA	02 Mar 85 2 марта 85	1:44.89
8	1	3	343	Ayanteh SOULEIMAN Аянлех Сулейман	DJI	03 Dec 92 03 дек. 92	1:44.99 Q
9	2	3	1169	Nick SYMMONDS Ник Симмондс	USA	30 Dec 83 30 дек. 83	1:45.00 Q
10	5	1	173	Antoine GAKEME Антуан Гакем	BDI	24 Dec 91 24 дек. 91	1:45.39 PB
11	3	3	898	Musaeb Abdulrahman BALLA Мусаеб Абдулрахман Балла	QAT	19 Mar 89 9 марта 89	1:45.43
12	4	3	862	Adam KSZCZOT Адам Кщот	POL	02 Sep 89 12 сент. 89	1:45.68
13	6	1	142	Alexander ROWE Александр Роу	AUS	08 Jul 92 08 июля 92	1:45.80
14	5	3	1083	Ronald MUSAGALA Рональд Мусагала	UGA	16 Dec 92 16 дек. 92	1:45.87
15	6	3	699	Anthony CHEMUT Энтони Чемут	KEN	17 Dec 92 17 дек. 92	1:46.06
16	7	3	579	Tamás KAZI Тамас Кази	HUN	16 May 85 16 мая 85	1:46.40
17	4	2	777	Samir JAMAA Самир Ямаа	MAR	09 Feb 90 19 февр. 90	1:46.53
18	5	2	388	Luis Alberto MARCO Луис Альберто Марко	ESP	20 Aug 86 20 авг. 86	1:46.75
19	6	2	499	Michael RIMMER Майкл Риммер	GBR	03 Feb 86 13 февр. 86	1:47.06
20	7	2	603	Giordano BENEDETTI Джиордано Бенедетти	ITA	22 May 89 22 мая 89	1:48.31
21	8	3	773	Amine EL MANAOUI Амин эль Манауи	MAR	20 Nov 91 20 нояб. 91	1:49.08
22	7	1	386	Kevin LÓPEZ Кевин Лопес	ESP	12 Jun 90 12 июня 90	1:52.93





SUMMARY
800 Metres Men - Semi-Final

11 August 2013

RANK	PLACE	HEAT	BIB	NAME	COUNTRY	DATE of BIRTH	RESULT
23	8	2	303	Rafith RODRÍGUEZ Рафит Родригес	COL	01 Jun 89 01 июня 89	2:01.94
		1	701	Ferguson Rotich CHERUIYOT Фергюсон Ротич Черийот	KEN	30 Nov 89 30 нояб. 89	DQ

ALL-TIME TOP LIST				SEASON TOP LIST			
RESULT	NAME	Venue	DATE	RESULT	NAME	Venue	DATE
1:40.91	David Lekuta RUDISHA (KEN)	London (OS)	9 Aug 12	1:43.27	Duane SOLOMON (USA)	Des Moines, IA	23 Jun 13
1:41.11	Wilson KIPKETER (DEN)	Köln	24 Aug 97	1:43.33	Mohammed AMAN (ETH)	Lausanne	4 Jul 13
1:41.73	Sebastian COE (GBR)	Firenze	10 Jun 81	1:43.63	Ayanleh SOULEIMAN (DJI)	Sollentuna	27 Jun 13
1:41.73	Nijel AMOS (BOT)	London (OS)	9 Aug 12	1:43.67	Nick SYMMONDS (USA)	London	26 Jul 13
1:41.77	Joaquim CRUZ (BRA)	Köln	26 Aug 84	1:43.76	Pierre-Ambroise BOSSE (FRA)	Monaco	19 Jul 13
1:42.23	Abubaker KAKI (SUD)	Oslo (Bislett)	4 Jun 10	1:43.84	Brandon JOHNSON (USA)	Madrid (Moratalaz)	13 Jul 13
1:42.28	Sammy KOSKEI (KEN)	Köln	26 Aug 84	1:43.87	David Lekuta RUDISHA (KEN)	Doha	10 May 13
1:42.34	Wilfred BUNGEI (KEN)	Rieti	8 Sep 02	1:43.93	Kevin LÓPEZ (ESP)	Monaco	19 Jul 13
1:42.47	Yuriy BORZAKOVSKIY (RUS)	Bruxelles	24 Aug 01	1:44.00	Ilham Tanui ÖZBILEN (TUR)	Mersin	29 Jun 13
1:42.53	Timothy KITUM (KEN)	London (OS)	9 Aug 12	1:44.10	Abdulaziz Ladan MOHAMMED (KSA)	Moscow	11 Aug 13
1:42.53	Mohammed AMAN (ETH)	Zürich (Letzigrund)	30 Aug 12				

Official IAAF Partners





RESULTS



800 Metres Men - Semi-Final

First 2 in each heat (Q) and the next 2 fastest (q) advance to the Final

	RESULT	NAME	COUNTRY	AGE	DATE	VENUE
World Record	1:40.91	David Lekuta RUDISHA	KEN	24	9 Aug 2012	London (OP)
Championships Record	1:43.06	Billy KONCHELLAH	KEN	26	1 Sep 1987	Roma
World Leading	1:43.27	Duane SOLOMON	USA	29	23 Jun 2013	Des Moines, IA

Heat 1	3	11 August 2013	START TIME	19:34	TEMPERATURE	29° C	HUMIDITY	43 %
---------------	----------	-----------------------	------------	-------	-------------	-------	----------	------

PLACE	BIB	NAME	COUNTRY	DATE of BIRTH	LANE	RESULT	
1	1167	Duane SOLOMON Дуэйн Соломон	USA	28 Dec 84 28 дек. 84	6	1:43.87 Q	
2	745	Abdulaziz Ladan MOHAMMED Абдулазиз Ладан Мохаммед	KSA	07 Jan 91 07 янв. 91	4	1:44.10 Q	PB
3	863	Marcin LEWANDOWSKI Марцин Левандовски	POL	13 Jun 87 13 июня 87	5	1:44.56 q	
4	498	Andrew OSAGIE Эндрю Осаджи	GBR	19 Feb 88 19 февр. 88	7	1:44.85 q	SB
5	173	Antoine GAKEME Антуан Гакем	BDI	24 Dec 91 24 дек. 91	2	1:45.39	PB
6	142	Alexander ROWE Александр Роу	AUS	08 Jul 92 08 июля 92	1	1:45.80	
7	386	Kevin LÓPEZ Кевин Лопес	ESP	12 Jun 90 12 июня 90	3	1:52.93	
	701	Ferguson Rotich CHERUIYOT Фергюсон Ротич Черийот	KEN	30 Nov 89 30 нояб. 89	8	DQ 163.3(a)	

INTERMEDIATE TIMES	400m	1167 Duane SOLOMON	50.67
--------------------	------	--------------------	-------

Note:

IAAF Rule 163.3(a) - Lane infringement

Heat 2	3	11 August 2013	START TIME	19:42	TEMPERATURE	28° C	HUMIDITY	48 %
---------------	----------	-----------------------	------------	-------	-------------	-------	----------	------

PLACE	BIB	NAME	COUNTRY	DATE of BIRTH	LANE	RESULT	
1	414	Mohammed AMAN Мохаммед Аман	ETH	10 Jan 94 10 янв. 94	3	1:44.71 Q	
2	444	Pierre-Ambroise BOSSE Пьер-Амбруаз Босс	FRA	11 May 92 11 мая 92	4	1:44.75 Q	
3	1137	Brandon JOHNSON Брэндон Джонсон	USA	02 Mar 85 02 марта 85	5	1:44.89	
4	777	Samir JAMAA Самир Ямаа	MAR	09 Feb 90 09 февр. 90	2	1:46.53	
5	388	Luis Alberto MARCO Луис Альберто Марко	ESP	20 Aug 86 20 авг. 86	1	1:46.75	
6	499	Michael RIMMER Майкл Риммер	GBR	03 Feb 86 03 февр. 86	8	1:47.06	
7	603	Giordano BENEDETTI Джиордано Бенедетти	ITA	22 May 89 22 мая 89	7	1:48.31	
8	303	Rafith RODRÍGUEZ Рафит Родригес	COL	01 Jun 89 01 июня 89	6	2:01.94	

INTERMEDIATE TIMES	400m	303 Rafith RODRÍGUEZ	52.22
--------------------	------	----------------------	-------

Official IAAF Partners





RESULTS
800 Metres Men - Semi-Final

Heat 3		3		11 August 2013		START TIME	TEMPERATURE	HUMIDITY
						19:50	28° C	48 %
PLACE	BIB	NAME	COUNTRY	DATE of BIRTH	LANE	RESULT		
1	343	Ayanleh SOULEIMAN Аянлех Сулейман	DJI	03 Dec 92 03 дек. 92	4	1:44.99 Q		
2	1169	Nick SYMMONDS Ник Симмондс	USA	30 Dec 83 30 дек. 83	6	1:45.00 Q		
3	898	Musaeb Abdulrahman BALLA Мусаеб Абдулрахман Балла	QAT	19 Mar 89 19 марта 89	3	1:45.43		
4	862	Adam KSZCZOT Адам Кщот	POL	02 Sep 89 02 сент. 89	7	1:45.68		
5	1083	Ronald MUSAGALA Рональд Мусагала	UGA	16 Dec 92 16 дек. 92	2	1:45.87		
6	699	Anthony CHEMUT Энтони Чемут	KEN	17 Dec 92 17 дек. 92	5	1:46.06		
7	579	Tamás KAZI Тамас Кази	HUN	16 May 85 16 мая 85	1	1:46.40		
8	773	Amine EL MANAOUI Амин эль Манауи	MAR	20 Nov 91 20 нояб. 91	8	1:49.08		
INTERMEDIATE TIMES		400m	1083	Ronald MUSAGALA	51.71			

ALL-TIME TOP LIST				SEASON TOP LIST			
RESULT	NAME	Venue	DATE	RESULT	NAME	Venue	DATE
1:40.91	David Lekuta RUDISHA (KEN)	London (OS)	9 Aug 12	1:43.27	Duane SOLOMON (USA)	Des Moines, IA	23 Jun 13
1:41.11	Wilson KIPKETER (DEN)	Köln	24 Aug 97	1:43.33	Mohammed AMAN (ETH)	Lausanne	4 Jul 13
1:41.73	Sebastian COE (GBR)	Firenze	10 Jun 81	1:43.63	Ayanleh SOULEIMAN (DJI)	Sollentuna	27 Jun 13
1:41.73	Nijel AMOS (BOT)	London (OS)	9 Aug 12	1:43.67	Nick SYMMONDS (USA)	London	26 Jul 13
1:41.77	Joaquim CRUZ (BRA)	Köln	26 Aug 84	1:43.76	Pierre-Ambroise BOSSE (FRA)	Monaco	19 Jul 13
1:42.23	Abubaker KAKI (SUD)	Oslo (Bislett)	4 Jun 10	1:43.84	Brandon JOHNSON (USA)	Madrid (Moratalaz)	13 Jul 13
1:42.28	Sammy KOSKEI (KEN)	Köln	26 Aug 84	1:43.87	David Lekuta RUDISHA (KEN)	Doha	10 May 13
1:42.34	Wilfred BUNGEI (KEN)	Rieti	8 Sep 02	1:43.93	Kevin LÓPEZ (ESP)	Monaco	19 Jul 13
1:42.47	Yuriy BORZAKOVSKIY (RUS)	Bruxelles	24 Aug 01	1:44.00	Ilham Tanui ÖZBILEN (TUR)	Mersin	29 Jun 13
1:42.53	Timothy KITUM (KEN)	London (OS)	9 Aug 12	1:44.10	Abdulaziz Ladan MOHAMMED (KSA)	Moscow	11 Aug 13
1:42.53	Mohammed AMAN (ETH)	Zürich (Letzlarund)	30 Aug 12				

Official IAAF Partners



SUMMARY



110 Metres Hurdles Men - Round 1

First 3 in each heat (Q) and the next 4 fastest (q) advance to the Semi-Final

	RESULT	NAME	COUNTRY	AGE	DATE	VENUE
World Record	12.80	Aries MERRITT	USA	27	7 Sep 2012	Bruxelles
Championships Record	12.91	Colin JACKSON	GBR	26	20 Aug 1993	Stuttgart
World Leading	13.03	David OLIVER	USA	31	4 Jul 2013	Lausanne

11 August 2013

RANK	PLACE	HEAT	BIB	NAME	COUNTRY	DATE of BIRTH	RESULT	WIND
1	1	4	1155	David OLIVER Дэвид Оливер	USA	24 Apr 82 24 апр. 82	13.05 Q	-0.6 m/s
2	2	4	967	Sergey SHUBENKOV Сергей Шубенков	RUS	10 Oct 90 10 окт. 90	13.16 Q SB	-0.6 m/s
3	3	4	653	Andrew RILEY Эндрю Райли	JAM	09 Jun 88 09 июня 88	13.27 Q	-0.6 m/s
4	1	3	1149	Aries MERRITT Эриес Мерритт	USA	24 Jul 85 24 июля 85	13.32 Q	0.5 m/s
5	1	1	1159	Jason RICHARDSON Джейсон Ричардсон	USA	04 Apr 86 04 апр. 86	13.33 Q	0.5 m/s
5	2	3	463	Thomas MARTINOT-LAGARDE Томас Мартино-Лагард	FRA	07 Feb 88 17 февр. 88	13.33 Q	0.5 m/s
7	3	3	576	Balázs BAJI Балаш Баджи	HUN	09 Jun 89 09 июня 89	13.36 Q PB	0.5 m/s
8	1	2	1187	Ryan WILSON Райан Уилсон	USA	19 Dec 80 19 дек. 80	13.37 Q	-0.3 m/s
9	2	1	965	Konstantin SHABANOV Константин Шабанов	RUS	17 Nov 89 17 нояб. 89	13.38 Q SB	0.5 m/s
9	2	2	1050	Wayne C. DAVIS II Уэйн Дэвис	TRI	22 Aug 91 22 авг. 91	13.38 Q SB	-0.3 m/s
11	3	1	171	Ryan BRATHWAITE Райан Братвейт	BAR	06 Jun 88 06 июня 88	13.40 Q	0.5 m/s
12	4	1	1057	Mikel THOMAS Майкел Томас	TRI	23 Nov 87 23 нояб. 87	13.41 q	0.5 m/s
13	5	1	650	Hansle PARCHMENT Хэнсл Парчмент	JAM	17 Jun 90 17 июня 90	13.43 q	0.5 m/s
14	4	4	866	Artur NOGA Артур Нога	POL	02 May 88 02 мая 88	13.44 q	-0.6 m/s
15	4	3	823	Gregory SEDOC Грегори Седок	NED	16 Oct 81 16 окт. 81	13.50 q SB	0.5 m/s
16	3	2	502	William SHARMAN Уильям Шерман	GBR	12 Sep 84 2 сент. 84	13.51 Q	-0.3 m/s
17	6	1	602	Eddie LOVETT Эдди Ловетт	ISV	25 Jun 92 25 июня 92	13.52	0.5 m/s
17	7	1	336	Martin MAZÁČ Мартин Мазач	CZE	06 May 90 06 мая 90	13.52	0.5 m/s
19	5	4	552	Konstadinos DOUVALÍDIS Констадинос Дувалидис	GRE	10 Mar 87 10 марта 87	13.55	-0.6 m/s
20	4	2	286	Wenjun XIE Веньцзюнь Се	CHN	11 Jul 90 11 июля 90	13.59	-0.3 m/s
20	6	4	321	Ignacio MORALES Игнасио Моралез	CUB	28 Jan 87 28 янв. 87	13.59	-0.6 m/s
22	5	2	462	Pascal MARTINOT-LAGARDE Паскаль Мартино-Лагард	FRA	22 Sep 91 22 сент. 91	13.63	-0.3 m/s



SUMMARY
110 Metres Hurdles Men - Round 1

11 August 2013

RANK	PLACE	HEAT	BIB	NAME	COUNTRY	DATE of BIRTH	RESULT	WIND
23	6	2	1031	Philip NOSSMY Филип Носсми	SWE	06 Dec 82 06 дек. 82	13.66	-0.3 m/s
24	5	3	512	Erik BALNUWEIT Эрик Балнувайт	GER	21 Sep 88 21 сент. 88	13.68	0.5 m/s
25	6	3	322	Orlando ORTEGA Орландо Ортега	CUB	29 Jul 91 29 июля 91	13.69	0.5 m/s
26	7	4	172	Greggmar SWIFT Греггмар Свифт	BAR	16 Feb 91 16 февр. 91	13.79	-0.6 m/s
27	8	1	273	Fan JIANG Фань Цзян	CHN	16 Sep 89 16 сент. 89	13.87	0.5 m/s
28	7	2	851	Jorge MCFARLANE Джордж МакФарлэйн	PER	20 Feb 88 20 февр. 88	13.93	-0.3 m/s
29	8	4	781	Rayzam Shah WAN SOFIAN Райзам Шах Ван Софиан	MAS	11 Jan 88 11 янв. 88	14.45	-0.6 m/s
30	7	3	106	Othman HADJ LAZIB Отман Хадж Лазиб	ALG	10 May 83 10 мая 83	14.51	0.5 m/s
31	9	4	1038	Jumrut RITTIDECH Йумрут Риттидех	THA	01 Feb 89 01 февр. 89	14.71	-0.6 m/s
32	9	1	766	Kim Fai IONG Ким Фай Ионг	MAC	12 Jan 89 12 янв. 89	15.10	0.5 m/s
33	8	2	753	Xaysa ANOUSONE Хайса Анусон	LAO	20 Mar 94 20 марта 94	16.21	SB -0.3 m/s
		3	654	Dwight THOMAS Дуайт Томас	JAM	23 Sep 80 23 сент. 80	DNS	0.5 m/s

ALL-TIME TOP LIST				SEASON TOP LIST			
RESULT	NAME	Venue	DATE	RESULT	NAME	Venue	DATE
12.80	Aries MERRITT (USA)	Bruxelles	7 Sep 12	13.03	David OLIVER (USA)	Lausanne	4 Jul 13
12.87	Dayron ROBLES (CUB)	Ostrava	12 Jun 08	13.05	Hansle PARCHMENT (JAM)	Eugene, OR	1 Jun 13
12.88	Xiang LIU (CHN)	Lausanne	11 Jul 06	13.08	Orlando ORTEGA (CUB)	Eugene, OR	1 Jun 13
12.89	David OLIVER (USA)	Paris Saint-Denis	16 Jul 10	13.08	Ryan WILSON (USA)	Des Moines, IA	23 Jun 13
12.90	Dominique ARNOLD (USA)	Lausanne	11 Jul 06	13.09	Aries MERRITT (USA)	Paris Saint-Denis	6 Jul 13
12.91	Colin JACKSON (GBR)	Stuttgart	20 Aug 93	13.12	Pascal MARTINOT-LAGARDE (FRA)	Paris Saint-Denis	6 Jul 13
12.92	Roger KINGDOM (USA)	Zürich	16 Aug 89	13.14	Andrew RILEY (JAM)	Paris Saint-Denis	6 Jul 13
12.92	Allen JOHNSON (USA)	Atlanta, GA	23 Jun 96	13.14	Ryan BRATHWAITE (BAR)	Paris Saint-Denis	6 Jul 13
12.93	Renaldo NEHEMIAH (USA)	Zürich	19 Aug 81	13.16	Sergey SHUBENKOV (RUS)	Moscow	11 Aug 13
12.94	Jack PIERCE (USA)	Atlanta, GA	22 Jun 96	13.18	Dayron ROBLES (CUB)	Sotteville-lès-Rouen	8 Jul 13

Official IAAF Partners



RESULTS



110 Metres Hurdles Men - Round 1

First 3 in each heat (Q) and the next 4 fastest (q) advance to the Semi-Final

	RESULT	NAME	COUNTRY	AGE	DATE	VENUE
World Record	12.80	Aries MERRITT	USA	27	7 Sep 2012	Bruxelles
Championships Record	12.91	Colin JACKSON	GBR	26	20 Aug 1993	Stuttgart
World Leading	13.03	David OLIVER	USA	31	4 Jul 2013	Lausanne

HEAT	DATE	START TIME	TEMPERATURE	HUMIDITY	WIND
Heat 1	11 August 2013	09:39	19° C	83 %	0.5 m/s

PLACE	BIB	NAME	COUNTRY	DATE OF BIRTH	LANE	RESULT	REACTION	Fn
1	1159	Jason RICHARDSON Джейсон Ричардсон	USA	04 Apr 86 04 апр. 86	3	13.33 Q	0.174	
2	965	Konstantin SHABANOV Константин Шабанов	RUS	17 Nov 89 17 нояб. 89	8	13.38 Q	SB 0.159	
3	171	Ryan BRATHWAITE Райан Братвейт	BAR	06 Jun 88 06 июня 88	7	13.40 Q	0.225	
4	1057	Mikel THOMAS Майкел Томас	TRI	23 Nov 87 23 нояб. 87	2	13.41 q	0.156	
5	650	Hansle PARCHMENT Хэнсл Парчмент	JAM	17 Jun 90 17 июня 90	4	13.43 q	0.155	
6	602	Eddie LOVETT Эдди Ловетт	ISV	25 Jun 92 25 июня 92	5	13.52	0.222	
7	336	Martin MAZÁČ Мартин Мазач	CZE	06 May 90 06 мая 90	1	13.52	0.181	
8	273	Fan JIANG Фань Цзян	CHN	16 Sep 89 16 сент. 89	9	13.87	0.184	
9	766	Kim Fai IONG Ким Фай Ионг	MAC	12 Jan 89 12 янв. 89	6	15.10	0.219	

HEAT	DATE	START TIME	TEMPERATURE	HUMIDITY	WIND
Heat 2	11 August 2013	09:48	19° C	83 %	-0.3 m/s

PLACE	BIB	NAME	COUNTRY	DATE OF BIRTH	LANE	RESULT	REACTION	Fn
1	1187	Ryan WILSON Райан Уилсон	USA	19 Dec 80 19 дек. 80	8	13.37 Q	0.168	
2	1050	Wayne C. DAVIS II Уэйн Дэвис	TRI	22 Aug 91 22 авг. 91	6	13.38 Q	SB 0.152	
3	502	William SHARMAN Уильям Шерман	GBR	12 Sep 84 12 сент. 84	9	13.51 Q	0.157	
4	286	Wenjun XIE Веньцзюнь Се	CHN	11 Jul 90 11 июля 90	3	13.59	0.158	
5	462	Pascal MARTINOT-LAGARDE Паскаль Мартино-Лагард	FRA	22 Sep 91 22 сент. 91	2	13.63	0.169	
6	1031	Philip NOSSMY Филип Носсми	SWE	06 Dec 82 06 дек. 82	7	13.66	0.136	
7	851	Jorge MCFARLANE Джордж МакФарлэйн	PER	20 Feb 88 20 февр. 88	5	13.93	0.170	
8	753	Xaysa ANOUSONE Хайса Анусон	LAO	20 Mar 94 20 марта 94	4	16.21	SB 0.173	

Official IAAF Partners





RESULTS
110 Metres Hurdles Men - Round 1

Heat 3		4		11 August 2013		START TIME	09:57	TEMPERATURE	21° C	HUMIDITY	69 %	WIND	0.5 m/s
PLACE	BIB	NAME	COUNTRY	DATE of BIRTH	LANE	RESULT	REACTION	Fn					
1	1149	Aries MERRITT Эриес Мерритт	USA	24 Jul 85 24 июля 85	3	13.32 Q	0.139						
2	463	Thomas MARTINOT-LAGARDE Томас Мартино-Лагард	FRA	07 Feb 88 07 февр. 88	8	13.33 Q	0.180						
3	576	Balázs BAJI Балаш Баджи	HUN	09 Jun 89 09 июня 89	6	13.36 Q	PB 0.155						
4	823	Gregory SEDOC Грегори Седок	NED	16 Oct 81 16 окт. 81	7	13.50 q	SB 0.137						
5	512	Erik BALNUWEIT Эрик Балнувайт	GER	21 Sep 88 21 сент. 88	5	13.68	0.147						
6	322	Orlando ORTEGA Орландо Ортега	CUB	29 Jul 91 29 июля 91	4	13.69	0.177						
7	106	Othman HADJ LAZIB Отман Хадж Лазиб	ALG	10 May 83 10 мая 83	9	14.51	0.198						
	654	Dwight THOMAS Дуайт Томас	JAM	23 Sep 80 23 сент. 80	2	DNS							

Heat 4		4		11 August 2013		START TIME	10:06	TEMPERATURE	21° C	HUMIDITY	69 %	WIND	-0.6 m/s
PLACE	BIB	NAME	COUNTRY	DATE of BIRTH	LANE	RESULT	REACTION	Fn					
1	1155	David OLIVER Дэвид Оливер	USA	24 Apr 82 24 апр. 82	5	13.05 Q	0.174						
2	967	Sergey SHUBENKOV Сергей Шубенков	RUS	10 Oct 90 10 окт. 90	2	13.16 Q	SB 0.151						
3	653	Andrew RILEY Эндрю Райли	JAM	09 Jun 88 09 июня 88	6	13.27 Q	0.158						
4	866	Artur NOGA Артур Нога	POL	02 May 88 02 мая 88	3	13.44 q	0.181						
5	552	Konstadinos DOUVALÍDIS Констадинос Дувалидис	GRE	10 Mar 87 10 марта 87	4	13.55	0.188						
6	321	Ignacio MORALES Игнасио Моралез	CUB	28 Jan 87 28 янв. 87	1	13.59	0.164						
7	172	Greggmar SWIFT Греггмар Свифт	BAR	16 Feb 91 16 февр. 91	9	13.79	0.171						
8	781	Rayzam Shah WAN SOFIAN Райзам Шах Ван Софиан	MAS	11 Jan 88 11 янв. 88	7	14.45	0.213						
9	1038	Jumrut RITTIDECH Йумрут Риттидех	THA	01 Feb 89 01 февр. 89	8	14.71	0.146						

Official IAAF Partners





RESULTS
110 Metres Hurdles Men - Round 1

ALL-TIME TOP LIST				SEASON TOP LIST			
RESULT	NAME	Venue	DATE	RESULT	NAME	Venue	DATE
12.80	Aries MERRITT (USA)	Bruxelles	7 Sep 12	13.03	David OLIVER (USA)	Lausanne	4 Jul 13
12.87	Dayron ROBLES (CUB)	Ostrava	12 Jun 08	13.05	Hansle PARCHMENT (JAM)	Eugene, OR	1 Jun 13
12.88	Xiang LIU (CHN)	Lausanne	11 Jul 06	13.08	Orlando ORTEGA (CUB)	Eugene, OR	1 Jun 13
12.89	David OLIVER (USA)	Paris Saint-Denis	16 Jul 10	13.08	Ryan WILSON (USA)	Des Moines, IA	23 Jun 13
12.90	Dominique ARNOLD (USA)	Lausanne	11 Jul 06	13.09	Aries MERRITT (USA)	Paris Saint-Denis	6 Jul 13
12.91	Colin JACKSON (GBR)	Stuttgart	20 Aug 93	13.12	Pascal MARTINOT-LAGARDE (FRA)	Paris Saint-Denis	6 Jul 13
12.92	Roger KINGDOM (USA)	Zürich	16 Aug 89	13.14	Andrew RILEY (JAM)	Paris Saint-Denis	6 Jul 13
12.92	Allen JOHNSON (USA)	Atlanta, GA	23 Jun 96	13.14	Ryan BRATHWAITE (BAR)	Paris Saint-Denis	6 Jul 13
12.93	Renaldo NEHEMIAH (USA)	Zürich	19 Aug 81	13.16	Sergey SHUBENKOV (RUS)	Moscow	11 Aug 13
12.94	Jack PIERCE (USA)	Atlanta, GA	22 Jun 96	13.18	Dayron ROBLES (CUB)	Sotteville-lès-Rouen	8 Jul 13

Official IAAF Partners



RESULTS



20 Kilometres Race Walk Men

	RESULT	NAME	COUNTRY	AGE	DATE	VENUE
World Record	1:17:16	Vladimir KANAYKIN	RUS	22	29 Sep 2007	Saransk
Championships Record	1:17:21	Jefferson PÉREZ	ECU	29	23 Aug 2003	Paris Saint-Denis
World Leading	1:18:28	Petr TROFIMOV	RUS	30	23 Feb 2013	Sochi

	START TIME	TEMPERATURE	HUMIDITY
Final 11 August 2013	16:59	29° C	40 %
	END TIME 18:48	29° C	43 %

PLACE	BIB	NAME	COUNTRY	DATE of BIRTH	RESULT	RED CARDS
1	939	Aleksandr IVANOV Александр Иванов	RUS	25 Apr 93 25 апр. 93	1:20:58	PB
2	271	Ding CHEN Дин Чень	CHN	05 Aug 92 05 авг. 92	1:21:09	SB + 11 ~ ~
3	387	Miguel Ángel LÓPEZ Мигель Анджел Лопес	ESP	03 Jul 88 03 июля 88	1:21:21	SB + 23
4	891	João VIEIRA Жоан Виера	POR	20 Feb 76 20 февр. 76	1:22:05	+ 1:07
5	972	Denis STRELKOV Денис Стрелков	RUS	26 Oct 90 26 окт. 90	1:22:06	+ 1:08
6	683	Takumi SAITO Такуми Сайто	JPN	23 Mar 93 23 марта 93	1:22:09	+ 1:11
7	1090	Ruslan DMYTRENKO Руслан Дмитренко	UKR	22 Mar 86 22 марта 86	1:22:14	+ 1:16
8	252	Iñaki GÓMEZ Инаки Гомес	CAN	16 Jan 88 16 янв. 88	1:22:21	SB + 1:23 > ~
9	536	Christopher LINKE Кристофер Линке	GER	24 Oct 88 24 окт. 88	1:22:36	SB + 1:38
10	730	Hyunsub KIM Хьюнсуб Ким	KOR	31 May 85 31 мая 85	1:22:50	SB + 1:52 ~
11	131	Dane BIRD-SMITH Дэйн Берд-Смит	AUS	15 Jul 92 15 июля 92	1:23:06	+ 2:08
12	686	Yusuke SUZUKI Юсукэ Судзуки	JPN	02 Jan 88 02 янв. 88	1:23:20	+ 2:22
13	563	Jaime QUIYUCH Хайме Куиуч	GUA	24 Apr 88 24 апр. 88	1:23:24	+ 2:26 >
14	614	Matteo GIUPPONI Маттео Джуппони	ITA	08 Oct 88 08 окт. 88	1:23:27	SB + 2:29 ~ ~
15	1208	Andrii KOVENKO Андрей Ковенко	UKR	25 Nov 73 25 нояб. 73	1:23:46	+ 2:48
16	555	Aléxandros PAPAMIHÁIL Александрос Папамихаил	GRE	18 Sep 88 18 сент. 88	1:23:48	SB + 2:50
17	302	José Leonardo MONTAÑA Хосе Леонардо Монтана	COL	21 Mar 92 21 марта 92	1:23:50	SB + 2:52 > ~
18	358	Rolando SAQUIPAY Роландо Сакипай	ECU	21 Jul 79 21 июля 79	1:24:01	SB + 3:03
19	855	Rafal AUGUSTYN Рафаль Августин	POL	14 May 84 14 мая 84	1:24:03	+ 3:05 > ~
20	259	Benjamin THORNE Бенджамин Торн	CAN	19 Mar 93 19 марта 93	1:24:26	+ 3:28 ~
21	1014	Anton KUCMIN Антон Кучмин	SVK	07 Jun 84 07 июня 84	1:24:38	+ 3:40
22	267	Yerko ARAYA Ерко Арая	CHI	14 Feb 86 14 февр. 86	1:24:42	SB + 3:44 >



RESULTS
20 Kilometres Race Walk Men

23	1025	Ato IBÁÑEZ Ато Ибаньес	SWE	14 Nov 85 14 нояб. 85	1:24:49	+ 3:51	~
24	389	Álvaro MARTÍN Альваро Мартин	ESP	18 Jun 94 18 июня 94	1:25:12	+ 4:14	~
25	763	Marius ŽIUKAS Мариус Жукас	LTU	29 Jun 85 29 июня 85	1:25:17	+ 4:19	~
26	269	Zelin CAI Зелин Кай	CHN	11 Apr 91 11 апр. 91	1:25:31	+ 4:33	~
27	1066	Hatem GHOULA Хэйтем Гоула	TUN	07 Jun 73 07 июня 73	1:25:41	+ 4:43	
28	630	Giorgio RUBINO Джорджио Рубино	ITA	15 Apr 86 15 апр. 86	1:25:42	+ 4:44	
29	466	Bertrand MOULINET Бертранд Мулине	FRA	06 Jan 87 06 янв. 87	1:26:12	SB + 5:14	
30	1096	Ivan LOSEV Иван Лосев	UKR	26 Jan 86 26 янв. 86	1:26:32	+ 5:34	
31	508	Alex WRIGHT Алекс Райт	GBR	19 Dec 90 19 дек. 90	1:26:40	+ 5:42	
32	789	Diego FLORES Диего Флорес	MEX	23 Mar 87 23 марта 87	1:26:46	+ 5:48	~
33	589	Gurmeet SINGH Гурмит Сингх	IND	01 Jul 85 01 июля 85	1:26:47	+ 5:49	~
34	588	Chandan SINGH Чандан Сингх	IND	08 Jun 87 08 июня 87	1:26:51	+ 5:53	
35	351	Mauricio ARTEAGA Маурицио Артэга	ECU	08 Aug 88 08 авг. 88	1:27:35	+ 6:37	
36	696	Georgiy SHEIKO Георгий Шейко	KAZ	24 Aug 89 24 авг. 89	1:27:41	+ 6:43	
37	791	Isaac PALMA Исаак Палма	MEX	26 Oct 90 26 окт. 90	1:28:14	+ 7:16	
38	1028	Perseus KARLSTRÖM Персеус Керлстром	SWE	02 May 90 02 мая 90	1:28:20	SB + 7:22	
39	728	Byeong Kwang CHOE Буйонг Кванг Чое	KOR	07 Apr 91 07 апр. 91	1:28:26	+ 7:28	~
40	892	Sérgio VIEIRA Серджио Виера	POR	20 Feb 76 20 февр. 76	1:28:34	+ 7:36	
41	577	Máté HELEBRANDT Матэ Хелебрандт	HUN	12 Jan 89 12 янв. 89	1:28:49	+ 7:51	
42	756	Arnis RUMBENIEKS Арнис Румбеникс	LAT	04 Apr 88 04 апр. 88	1:29:13	+ 8:15	
43	633	Federico TONTODONATI Федерико Тонтодонати	ITA	30 Oct 89 30 окт. 89	1:29:26	+ 8:28	
44	373	Francisco ARCILLA Франсиско Арчилла	ESP	14 Jan 84 14 янв. 84	1:29:38	+ 8:40	
45	691	Vitaliy ANICHKIN Виталий Аничкин	KAZ	11 Nov 88 11 нояб. 88	1:30:02	+ 9:04	
46	114	Juan Manuel CANO Хуан Мануэль Кано	ARG	12 Dec 87 12 дек. 87	1:30:45	SB + 9:47	~ ~
47	562	Anibal PAAU Анибал Паау	GUA	12 Jan 87 12 янв. 87	1:30:54	+ 9:56	
48	197	Dzianis SIMANOVICH Денис Симанович	BLR	20 Apr 87 20 апр. 87	1:31:52	+ 10:54	

RESULTS
20 Kilometres Race Walk Men

49	961	Andrey RUZAVIN Андрей Рузавин	RUS	28 Mar 86 28 марта 86	1:32:45	+ 11:47	~ ~
50	133	Rhydian COWLEY Райдиан Коули	AUS	04 Jan 91 04 янв. 91	1:33:35	+ 12:37	
51	1009	Alejandro Francisco FLOREZ Александр Франсиско Флорес	SUI	11 May 71 11 мая 71	1:35:01	+ 14:03	
52	592	Ebrahim RAHIMIAN Ибрагим Рахмиан	IRI	29 Jun 81 29 июня 81	1:35:46	+ 14:48	
53	1165	Timothy SEAMAN Тимоти Симэн	USA	14 May 72 14 мая 72	1:36:35	+ 15:37	~ ~
	284	Zhen WANG Чжень Ван	CHN	24 Aug 91 24 авг. 91	DQ		~ ~ ~
	561	Erick BARRONDO Эрик Баррондо	GUA	14 Jun 91 14 июня 91	DQ		~ ~ >
	584	Irfan KOLOTHUM THODI Ирфан Колотум Тоди	IND	08 Feb 90 08 февр. 90	DQ		~ > >
	206	Caio BONFIM Чео Бонфим	BRA	19 Mar 91 19 марта 91	DQ		~ ~ >
	727	Youngjun BYUN Йонгюн Байн	KOR	20 Mar 84 20 марта 84	DQ		~ ~ >
	301	Luis Fernando LÓPEZ Луи Фернандо Лопес	COL	03 Jun 79 03 июня 79	DNF		
	923	Lebogang SHANGE Лебоганг Шанге	RSA	01 Aug 90 01 авг. 90	DNF		~
	298	Eider ARÉVALO Эйдер Аревало	COL	09 Mar 93 09 марта 93	DNF		
	882	Dawid TOMALA Дэвид Томала	POL	27 Aug 89 27 авг. 89	DNF		
	445	Kevin CAMPION Кевин Кампьюн	FRA	23 May 88 23 мая 88	DNF		~ ~
	1068	Hassanine SEBEI Хэссэнин Себей	TUN	21 Jan 84 21 янв. 84	DNS		

INTERMEDIATE TIMES	5 Km	683	Takumi SAITO	20:17
	10 Km	686	Yusuke SUZUKI	40:34
	15 Km	271	Ding CHEN	1:00:41

ALL-TIME TOP LIST				SEASON TOP LIST			
RESULT	NAME	Venue	DATE	RESULT	NAME	Venue	DATE
1:16:43	Sergey MOROZOV (RUS)	Saransk	8 Jun 08	1:18:28	Petr TROFIMOV (RUS)	Sochi	23 Feb 13
1:17:16	Vladimir KANAYKIN (RUS)	Saransk	29 Sep 07	1:18:34	Yusuke SUZUKI (JPN)	Nomi City	10 Mar 13
1:17:21	Jefferson PÉREZ (ECU)	Paris Saint-Denis	23 Aug 03	1:18:52	Jianbo LI (CHN)	Taicang	1 Mar 13
1:17:22	Francisco Javier FERNÁNDEZ (ESP)	Turku	28 Apr 02	1:18:55	Zelin CAI (CHN)	Taicang	1 Mar 13
1:17:23	Vladimir STANKIN (RUS)	Adler	8 Feb 04	1:19:06	Andrey RUZAVIN (RUS)	Sochi	23 Feb 13
1:17:30	Alex SCHWAZER (ITA)	Lugano	18 Mar 12	1:19:07	Wei YU (CHN)	Taicang	1 Mar 13
1:17:33	Nathan DEAKES (AUS)	Cixi	23 Apr 05	1:19:08	Zhen WANG (CHN)	Lugano	17 Mar 13
1:17:36	Zhen WANG (CHN)	Taicang	30 Mar 12	1:19:34	Jianmin LIU (CHN)	Taicang	1 Mar 13
1:17:38	Valeriy BORCHIN (RUS)	Adler	28 Feb 09	1:19:34	Fongda BIAN (CHN)	Taicang	1 Mar 13
1:17:40	Ding CHEN (CHN)	Taicang	30 Mar 12	1:19:36	Petr BOGATYREV (RUS)	Cheboksary	8 Jun 13

INTERMEDIATE RESULT AFTER 5 Km



20 Kilometres Race Walk Men

11 August 2013 17:00

PLACE	NAME	BIB	COUNTRY	DATE OF BIRTH	5 Km	10 Km	15 Km
1	Takumi SAITO	683	JPN	23 Mar 93	20:17	[1]	
2	Yusuke SUZUKI	686	JPN	02 Jan 88	20:19	[2]	
3	Andrey RUZAVIN	961	RUS	28 Mar 86	20:23	[3]	
4	Andrii KOVENKO	1208	UKR	25 Nov 73	20:25	[4]	
5	Denis STRELKOV	972	RUS	26 Oct 90	20:30	[5]	
6	Ruslan DMYTRENKO	1090	UKR	22 Mar 86	20:31	[6]	
7	Bertrand MOULINET	466	FRA	06 Jan 87	20:31	[7]	
8	Ding CHEN	271	CHN	05 Aug 92	20:31	[8]	
9	Eider ARÉVALO	298	COL	09 Mar 93	20:31	[9]	
10	Zhen WANG	284	CHN	24 Aug 91	20:31	[10]	
11	Zelin CAI	269	CHN	11 Apr 91	20:31	[11]	
12	Irfan KOLOTHUM THODI	584	IND	08 Feb 90	20:31	[12]	
13	Aleksandr IVANOV	939	RUS	25 Apr 93	20:31	[13]	
14	Matteo GIUPPONI	614	ITA	08 Oct 88	20:31	[14]	
15	Iñaki GÓMEZ	252	CAN	16 Jan 88	20:31	[15]	
16	Dane BIRD-SMITH	131	AUS	15 Jul 92	20:31	[16]	
17	Erick BARRONDO	561	GUA	14 Jun 91	20:31	[17]	
18	Miguel Ángel LÓPEZ	387	ESP	03 Jul 88	20:32	[18]	
19	Ivan LOSEV	1096	UKR	26 Jan 86	20:32	[19]	
20	Isaac PALMA	791	MEX	26 Oct 90	20:32	[20]	
21	Gurmeet SINGH	589	IND	01 Jul 85	20:32	[21]	
22	Luis Fernando LÓPEZ	301	COL	03 Jun 79	20:32	[22]	
23	Hatem GHOULA	1066	TUN	07 Jun 73	20:32	[23]	
24	Hyunsub KIM	730	KOR	31 May 85	20:32	[24]	
25	Diego FLORES	789	MEX	23 Mar 87	20:32	[25]	
26	Christopher LINKE	536	GER	24 Oct 88	20:32	[26]	

Timing and Measurement by SEIKO

Data Processing by CANON AT-20KR-M-f--1--.RS3_1.v1 Issued at 17:22 on Sunday, 11 August 2013

1 3

Official IAAF Partners



INTERMEDIATE RESULT
20 Kilometres Race Walk Men

PLACE	NAME	BIB	COUNTRY	DATE of BIRTH	5 Km	10 Km	15 Km
27	Caio BONFIM	206	BRA	19 Mar 91	20:32 [27]		
28	João VIEIRA	891	POR	20 Feb 76	20:33 [28]		
29	Ebrahim RAHIMIAN	592	IRI	29 Jun 81	20:33 [29]		
30	Rafal AUGUSTYN	855	POL	14 May 84	20:35 [30]		
31	Chandan SINGH	588	IND	08 Jun 87	20:36 [31]		
32	Youngjun BYUN	727	KOR	20 Mar 84	20:36 [32]		
33	Aléxandros PAPAMIHÁIL	555	GRE	18 Sep 88	20:38 [33]		
34	Dawid TOMALA	882	POL	27 Aug 89	20:42 [34]		
35	Jaime QUIYUCH	563	GUA	24 Apr 88	20:44 [35]		
36	Federico TONTODONATI	633	ITA	30 Oct 89	20:47 [36]		
37	Francisco ARCILLA	373	ESP	14 Jan 84	20:48 [37]		
38	José Leonardo MONTAÑA	302	COL	21 Mar 92	20:49 [38]		
39	Rolando SAQUIPAY	358	ECU	21 Jul 79	20:51 [39]		
40	Sérgio VIEIRA	892	POR	20 Feb 76	20:51 [40]		
41	Benjamin THORNE	259	CAN	19 Mar 93	20:52 [41]		
42	Mauricio ARTEAGA	351	ECU	08 Aug 88	20:53 [42]		
43	Anton KUCMIN	1014	SVK	07 Jun 84	20:53 [43]		
44	Anibal PAAU	562	GUA	12 Jan 87	20:54 [44]		
45	Yerko ARAYA	267	CHI	14 Feb 86	20:55 [45]		
46	Giorgio RUBINO	630	ITA	15 Apr 86	20:56 [46]		
47	Alex WRIGHT	508	GBR	19 Dec 90	21:08 [47]		
48	Marius ŽIUKAS	763	LTU	29 Jun 85	21:10 [48]		
49	Álvaro MARTÍN	389	ESP	18 Jun 94	21:11 [49]		
50	Byeong Kwang CHOE	728	KOR	07 Apr 91	21:11 [50]		
51	Lebogang SHANGE	923	RSA	01 Aug 90	21:11 [51]		
52	Georgiy SHEIKO	696	KAZ	24 Aug 89	21:13 [52]		
53	Ato IBÁÑEZ	1025	SWE	14 Nov 85	21:20 [53]		
54	Máté HELEBRANDT	577	HUN	12 Jan 89	21:21 [54]		
55	Dzianis SIMANOVICH	197	BLR	20 Apr 87	21:22 [55]		





INTERMEDIATE RESULT
20 Kilometres Race Walk Men

PLACE	NAME	BIB	COUNTRY	DATE of BIRTH	5 Km	10 Km	15 Km
56	Rhydian COWLEY	133	AUS	04 Jan 91	21:26 [56]		
57	Kevin CAMPION	445	FRA	23 May 88	21:27 [57]		
58	Arnis RUMBENIEKS	756	LAT	04 Apr 88	21:36 [58]		
59	Juan Manuel CANO	114	ARG	12 Dec 87	21:37 [59]		
60	Perseus KARLSTRÖM	1028	SWE	02 May 90	21:48 [60]		
61	Vitaliy ANICHKIN	691	KAZ	11 Nov 88	21:48 [61]		
62	Timothy SEAMAN	1165	USA	14 May 72	22:22 [62]		
63	Alejandro Francisco FLOREZ	1009	SUI	11 May 71	22:22 [63]		
	Hassanine SEBEL	1068	TUN	21 Jan 84			

Official IAAF Partners



INTERMEDIATE RESULT AFTER 10 Km



20 Kilometres Race Walk Men

11 August 2013 17:00

PLACE	NAME	BIB	COUNTRY	DATE OF BIRTH	5 Km	10 Km	15 Km
1	Yusuke SUZUKI	686	JPN	02 Jan 88	20:19 (2)	40:34 (1)	20:15
2	Zhen WANG	284	CHN	24 Aug 91	20:31 (10)	40:47 (2)	20:16
3	Ding CHEN	271	CHN	05 Aug 92	20:31 (8)	40:47 (3)	20:16
4	Erick BARRONDO	561	GUA	14 Jun 91	20:31 (17)	40:48 (4)	20:17
5	Bertrand MOULINET	466	FRA	06 Jan 87	20:31 (7)	40:48 (5)	20:17
6	Irfan KOLOTHUM THODI	584	IND	08 Feb 90	20:31 (12)	40:48 (6)	20:17
7	Takumi SAITO	683	JPN	23 Mar 93	20:17 (1)	40:48 (7)	20:31
8	Aleksandr IVANOV	939	RUS	25 Apr 93	20:31 (13)	40:48 (8)	20:17
9	Denis STRELKOV	972	RUS	26 Oct 90	20:30 (5)	40:49 (9)	20:19
10	Iñaki GÓMEZ	252	CAN	16 Jan 88	20:31 (15)	40:51 (10)	20:20
11	Miguel Ángel LÓPEZ	387	ESP	03 Jul 88	20:32 (18)	40:51 (11)	20:19
12	Andrii KOVENKO	1208	UKR	25 Nov 73	20:25 (4)	40:54 (12)	20:29
13	Ruslan DMYTRENKO	1090	UKR	22 Mar 86	20:31 (6)	40:54 (13)	20:23
14	Dane BIRD-SMITH	131	AUS	15 Jul 92	20:31 (16)	40:54 (14)	20:23
15	Zelin CAI	269	CHN	11 Apr 91	20:31 (11)	40:59 (15)	20:28
16	Matteo GIUPPONI	614	ITA	08 Oct 88	20:31 (14)	40:59 (16)	20:28
17	Hyunsub KIM	730	KOR	31 May 85	20:32 (24)	41:00 (17)	20:28
18	João VIEIRA	891	POR	20 Feb 76	20:33 (28)	41:01 (18)	20:28
19	Christopher LINKE	536	GER	24 Oct 88	20:32 (26)	41:01 (19)	20:29
20	Caio BONFIM	206	BRA	19 Mar 91	20:32 (27)	41:02 (20)	20:30
21	Isaac PALMA	791	MEX	26 Oct 90	20:32 (20)	41:10 (21)	20:38
22	Hatem GHOULA	1066	TUN	07 Jun 73	20:32 (23)	41:10 (22)	20:38
23	Ivan LOSEV	1096	UKR	26 Jan 86	20:32 (19)	41:11 (23)	20:39
24	Aléxandros PAPAMIHÁIL	555	GRE	18 Sep 88	20:38 (33)	41:25 (24)	20:47
25	Luis Fernando LÓPEZ	301	COL	03 Jun 79	20:32 (22)	41:25 (25)	20:53
26	Rafal AUGUSTYN	855	POL	14 May 84	20:35 (30)	41:36 (26)	21:01

Official IAAF Partners



INTERMEDIATE RESULT
20 Kilometres Race Walk Men

PLACE	NAME	BIB	COUNTRY	DATE OF BIRTH	5 Km	10 Km	15 Km
27	Benjamin THORNE	259	CAN	19 Mar 93	20:52 (41)	41:38 (27)	20:46
28	Rolando SAQUIPAY	358	ECU	21 Jul 79	20:51 (39)	41:38 (28)	20:47
29	Andrey RUZAVIN	961	RUS	28 Mar 86	20:23 (3)	41:40 (29)	21:17
30	Jaime QUIYUCH	563	GUA	24 Apr 88	20:44 (35)	41:41 (30)	20:57
31	Diego FLORES	789	MEX	23 Mar 87	20:32 (25)	41:43 (31)	21:11
32	Gurmeet SINGH	589	IND	01 Jul 85	20:32 (21)	41:51 (32)	21:19
33	Youngjun BYUN	727	KOR	20 Mar 84	20:36 (32)	41:51 (33)	21:15
34	José Leonardo MONTAÑA	302	COL	21 Mar 92	20:49 (38)	42:00 (34)	21:11
35	Anton KUCMIN	1014	SVK	07 Jun 84	20:53 (43)	42:05 (35)	21:12
36	Giorgio RUBINO	630	ITA	15 Apr 86	20:56 (46)	42:07 (36)	21:11
37	Yerko ARAYA	267	CHI	14 Feb 86	20:55 (45)	42:07 (37)	21:12
38	Chandan SINGH	588	IND	08 Jun 87	20:36 (31)	42:08 (38)	21:32
39	Mauricio ARTEAGA	351	ECU	08 Aug 88	20:53 (42)	42:09 (39)	21:16
40	Ebrahim RAHIMIAN	592	IRI	29 Jun 81	20:33 (29)	42:14 (40)	21:41
41	Álvaro MARTÍN	389	ESP	18 Jun 94	21:11 (49)	42:14 (41)	21:03
42	Marius ŽIUKAS	763	LTU	29 Jun 85	21:10 (48)	42:17 (42)	21:07
43	Eider ARÉVALO	298	COL	09 Mar 93	20:31 (9)	42:28 (43)	21:57
44	Dawid TOMALA	882	POL	27 Aug 89	20:42 (34)	42:31 (44)	21:49
45	Federico TONTODONATI	633	ITA	30 Oct 89	20:47 (36)	42:38 (45)	21:51
46	Byeong Kwang CHOE	728	KOR	07 Apr 91	21:11 (50)	42:38 (46)	21:27
47	Ato IBÁÑEZ	1025	SWE	14 Nov 85	21:20 (53)	42:41 (47)	21:21
48	Alex WRIGHT	508	GBR	19 Dec 90	21:08 (47)	42:51 (48)	21:43
49	Anibal PAAU	562	GUA	12 Jan 87	20:54 (44)	42:54 (49)	22:00
50	Sérgio VIEIRA	892	POR	20 Feb 76	20:51 (40)	43:00 (50)	22:09
51	Georgiy SHEIKO	696	KAZ	24 Aug 89	21:13 (52)	43:07 (51)	21:54
52	Lebogang SHANGE	923	RSA	01 Aug 90	21:11 (51)	43:08 (52)	21:57
53	Francisco ARCILLA	373	ESP	14 Jan 84	20:48 (37)	43:30 (53)	22:42
54	Perseus KARLSTRÖM	1028	SWE	02 May 90	21:48 (60)	43:37 (54)	21:49
55	Rhydian COWLEY	133	AUS	04 Jan 91	21:26 (56)	43:40 (55)	22:14





INTERMEDIATE RESULT
20 Kilometres Race Walk Men

PLACE	NAME	BIB	COUNTRY	DATE of BIRTH	5 Km	10 Km	15 Km
56	Máté HELEBRANDT	577	HUN	12 Jan 89	21:21 [54] 22:26	43:47 [56]	
57	Arnis RUMBENIEKS	756	LAT	04 Apr 88	21:36 [58] 22:16	43:52 [57]	
58	Dzianis SIMANOVICH	197	BLR	20 Apr 87	21:22 [55] 22:34	43:56 [58]	
59	Vitaliy ANICHKIN	691	KAZ	11 Nov 88	21:48 [61] 22:08	43:56 [59]	
60	Juan Manuel CANO	114	ARG	12 Dec 87	21:37 [59] 22:41	44:18 [60]	
61	Timothy SEAMAN	1165	USA	14 May 72	22:22 [62] 23:50	46:12 [61]	
62	Alejandro Francisco FLOREZ	1009	SUI	11 May 71	22:22 [63] 23:50	46:12 [62]	
	Kevin CAMPION	445	FRA	23 May 88	21:27 [57]		
	Hassanine SEBEL	1068	TUN	21 Jan 84			



INTERMEDIATE RESULT AFTER 15 Km



20 Kilometres Race Walk Men

11 August 2013 17:00

PLACE	NAME	BIB	COUNTRY	DATE OF BIRTH	5 Km	10 Km	15 Km
1	Ding CHEN	271	CHN	05 Aug 92	20:31 (8)	40:47 (3)	1:00:41 (1)
					20:16	19:54	
2	Aleksandr IVANOV	939	RUS	25 Apr 93	20:31 (13)	40:48 (8)	1:00:41 (2)
					20:17	19:53	
3	Erick BARRONDO	561	GUA	14 Jun 91	20:31 (17)	40:48 (4)	1:00:41 (3)
					20:17	19:53	
4	Miguel Ángel LÓPEZ	387	ESP	03 Jul 88	20:32 (18)	40:51 (11)	1:01:03 (4)
					20:19	20:12	
5	Iñaki GÓMEZ	252	CAN	16 Jan 88	20:31 (15)	40:51 (10)	1:01:05 (5)
					20:20	20:14	
6	Takumi SAITO	683	JPN	23 Mar 93	20:17 (1)	40:48 (7)	1:01:06 (6)
					20:31	20:18	
7	Yusuke SUZUKI	686	JPN	02 Jan 88	20:19 (2)	40:34 (1)	1:01:08 (7)
					20:15	20:34	
8	Zelin CAI	269	CHN	11 Apr 91	20:31 (11)	40:59 (15)	1:01:11 (8)
					20:28	20:12	
9	Denis STRELKOV	972	RUS	26 Oct 90	20:30 (5)	40:49 (9)	1:01:16 (9)
					20:19	20:27	
10	João VIEIRA	891	POR	20 Feb 76	20:33 (28)	41:01 (18)	1:01:28 (10)
					20:28	20:27	
11	Ruslan DMYTRENKO	1090	UKR	22 Mar 86	20:31 (6)	40:54 (13)	1:01:30 (11)
					20:23	20:36	
12	Dane BIRD-SMITH	131	AUS	15 Jul 92	20:31 (16)	40:54 (14)	1:01:35 (12)
					20:23	20:41	
13	Hyunsub KIM	730	KOR	31 May 85	20:32 (24)	41:00 (17)	1:01:41 (13)
					20:28	20:41	
14	Christopher LINKE	536	GER	24 Oct 88	20:32 (26)	41:01 (19)	1:01:43 (14)
					20:29	20:42	
15	Bertrand MOULINET	466	FRA	06 Jan 87	20:31 (7)	40:48 (5)	1:01:56 (15)
					20:17	21:08	
16	Andrii KOVENKO	1208	UKR	25 Nov 73	20:25 (4)	40:54 (12)	1:02:01 (16)
					20:29	21:07	
17	Matteo GIUPPONI	614	ITA	08 Oct 88	20:31 (14)	40:59 (16)	1:02:03 (17)
					20:28	21:04	
18	Aléxandros PAPAMIHAÍL	555	GRE	18 Sep 88	20:38 (33)	41:25 (24)	1:02:29 (18)
					20:47	21:04	
19	Jaime QUIYUCH	563	GUA	24 Apr 88	20:44 (35)	41:41 (30)	1:02:38 (19)
					20:57	20:57	
20	Ivan LOSEV	1096	UKR	26 Jan 86	20:32 (19)	41:11 (23)	1:02:47 (20)
					20:39	21:36	
21	Rafał AUGUSTYN	855	POL	14 May 84	20:35 (30)	41:36 (26)	1:02:48 (21)
					21:01	21:12	
22	Rolando SAQUIPAY	358	ECU	21 Jul 79	20:51 (39)	41:38 (28)	1:02:48 (22)
					20:47	21:10	
23	Isaac PALMA	791	MEX	26 Oct 90	20:32 (20)	41:10 (21)	1:02:56 (23)
					20:38	21:46	
24	José Leonardo MONTAÑA	302	COL	21 Mar 92	20:49 (38)	42:00 (34)	1:02:56 (24)
					21:11	20:56	
25	Benjamin THORNE	259	CAN	19 Mar 93	20:52 (41)	41:38 (27)	1:03:05 (25)
					20:46	21:27	
26	Anton KUCMIN	1014	SVK	07 Jun 84	20:53 (43)	42:05 (35)	1:03:20 (26)
					21:12	21:15	



INTERMEDIATE RESULT
20 Kilometres Race Walk Men

PLACE	NAME	BIB	COUNTRY	DATE of BIRTH	5 Km	10 Km	15 Km
27	Hatem GHOULA	1066	TUN	07 Jun 73	20:32 (23) 20:38	41:10 (22) 22:10	1:03:20 (27)
28	Álvaro MARTÍN	389	ESP	18 Jun 94	21:11 (49) 21:03	42:14 (41) 21:19	1:03:33 (28)
29	Marius ŽIUKAS	763	LTU	29 Jun 85	21:10 (48) 21:07	42:17 (42) 21:16	1:03:33 (29)
30	Yerko ARAYA	267	CHI	14 Feb 86	20:55 (45) 21:12	42:07 (37) 21:41	1:03:48 (30)
31	Giorgio RUBINO	630	ITA	15 Apr 86	20:56 (46) 21:11	42:07 (36) 21:41	1:03:48 (31)
32	Ato IBÁÑEZ	1025	SWE	14 Nov 85	21:20 (53) 21:21	42:41 (47) 21:15	1:03:56 (32)
33	Diego FLORES	789	MEX	23 Mar 87	20:32 (25) 21:11	41:43 (31) 22:13	1:03:56 (33)
34	Chandan SINGH	588	IND	08 Jun 87	20:36 (31) 21:32	42:08 (38) 21:53	1:04:01 (34)
35	Gurmeet SINGH	589	IND	01 Jul 85	20:32 (21) 21:19	41:51 (32) 22:14	1:04:05 (35)
36	Alex WRIGHT	508	GBR	19 Dec 90	21:08 (47) 21:43	42:51 (48) 21:46	1:04:37 (36)
37	Mauricio ARTEAGA	351	ECU	08 Aug 88	20:53 (42) 21:16	42:09 (39) 22:34	1:04:43 (37)
38	Sérgio VIEIRA	892	POR	20 Feb 76	20:51 (40) 22:09	43:00 (50) 22:10	1:05:10 (38)
39	Federico TONTODONATI	633	ITA	30 Oct 89	20:47 (36) 21:51	42:38 (45) 22:41	1:05:19 (39)
40	Byeong Kwang CHOE	728	KOR	07 Apr 91	21:11 (50) 21:27	42:38 (46) 22:42	1:05:20 (40)
41	Georgiy SHEIKO	696	KAZ	24 Aug 89	21:13 (52) 21:54	43:07 (51) 22:23	1:05:30 (41)
42	Andrey RUZAVIN	961	RUS	28 Mar 86	20:23 (3) 21:17	41:40 (29) 24:00	1:05:40 (42)
43	Perseus KARLSTRÖM	1028	SWE	02 May 90	21:48 (60) 21:49	43:37 (54) 22:17	1:05:54 (43)
44	Anibal PAAU	562	GUA	12 Jan 87	20:54 (44) 22:00	42:54 (49) 23:09	1:06:03 (44)
45	Arnis RUMBENIEKS	756	LAT	04 Apr 88	21:36 (58) 22:16	43:52 (57) 22:17	1:06:09 (45)
46	Máté HELEBRANDT	577	HUN	12 Jan 89	21:21 (54) 22:26	43:47 (56) 22:37	1:06:24 (46)
47	Vitaliy ANICHKIN	691	KAZ	11 Nov 88	21:48 (61) 22:08	43:56 (59) 22:28	1:06:24 (47)
48	Ebrahim RAHIMIYAN	592	IRI	29 Jun 81	20:33 (29) 21:41	42:14 (40) 24:30	1:06:44 (48)
49	Francisco ARCILLA	373	ESP	14 Jan 84	20:48 (37) 22:42	43:30 (53) 23:19	1:06:49 (49)
50	Dzianis SIMANOVICH	197	BLR	20 Apr 87	21:22 (55) 22:34	43:56 (58) 23:24	1:07:20 (50)
51	Rhydian COWLEY	133	AUS	04 Jan 91	21:26 (56) 22:14	43:40 (55) 23:51	1:07:31 (51)
52	Juan Manuel CANO	114	ARG	12 Dec 87	21:37 (59) 22:41	44:18 (60) 23:13	1:07:31 (52)
53	Alejandro Francisco FLOREZ	1009	SUI	11 May 71	22:22 (63) 23:50	46:12 (62) 24:26	1:10:38 (53)
54	Timothy SEAMAN	1165	USA	14 May 72	22:22 (62) 23:50	46:12 (61) 24:46	1:10:58 (54)
	Kevin CAMPION	445	FRA	23 May 88	21:27 (57)		





INTERMEDIATE RESULT
20 Kilometres Race Walk Men

PLACE	NAME	BIB	COUNTRY	DATE of BIRTH	5 Km	10 Km	15 Km
	Luis Fernando LÓPEZ	301	COL	03 Jun 79	20:32 (22)	41:25 (25)	20:53
	Eider ARÉVALO	298	COL	09 Mar 93	20:31 (9)	42:28 (43)	21:57
	Dawid TOMALA	882	POL	27 Aug 89	20:42 (34)	42:31 (44)	21:49
	Lebogang SHANGE	923	RSA	01 Aug 90	21:11 (51)	43:08 (52)	21:57
	Hassanine SEBEL	1068	TUN	21 Jan 84			
	Zhen WANG	284	CHN	24 Aug 91	20:31 (10)	40:47 (2)	20:16
	Irfan KOLOTHUM THODI	584	IND	08 Feb 90	20:31 (12)	40:48 (6)	20:17
	Caio BONFIM	206	BRA	19 Mar 91	20:32 (27)	41:02 (20)	20:30
	Youngjun BYUN	727	KOR	20 Mar 84	20:36 (32)	41:51 (33)	21:15

Official IAAF Partners



RESULTS



1500 Metres Men - Decathlon

Heat 1 **2**

11 August 2013

START TIME 20:36

TEMPERATURE 28° C

HUMIDITY 48 %

PLACE	BIB	NAME	COUNTRY	DATE of BIRTH	ORDER	RESULT	POINTS
1	467	Gaël QUÉRIN Гаэль Керин	FRA	26 Jun 87 26 июня 87	4	4:18.58	821
2	1030	Marcus NILSSON Маркус Нильссон	SWE	03 May 91 03 мая 91	13	4:20.11	811 SB
3	998	Mihail DUDAŠ Михаил Дудаш	SRB	01 Nov 89 01 нояб. 89	11	4:26.62	767 SB
4	948	Artem LUKYANENKO Артем Лукьяненко	RUS	30 Jan 90 30 янв. 90	12	4:32.97	725 PB
5	409	Mikk PAHAPILL Микк Пахапилл	EST	18 Jul 83 18 июля 83	7	4:33.16	724 PB
6	195	Eduard MIKHAN Эдуард Михань	BLR	07 Jun 89 07 июня 89	5	4:33.71	720
7	822	Pelle RIETVELD Пелле Рьетвелд	NED	04 Feb 85 04 февр. 85	9	4:35.94	706 SB
8	842	Brent NEWDICK Брент Ньюдик	NZL	31 Jan 85 31 янв. 85	3	4:38.54	690 SB
9	689	Keisuke USHIRO Кейсуке Уширо	JPN	24 Jul 86 24 июля 86	6	4:38.91	687
10	973	Sergey SVIRIDOV Сергей Свиридов	RUS	20 Oct 90 20 окт. 90	1	4:46.43	640 SB
11	410	Maicel UIBO Майчел Уибо	EST	27 Dec 92 27 дек. 92	2	4:48.29	629
	767	Kame ALI Каме Али	MAD	21 May 84 21 мая 84	8	DNS	0
	825	Ingmar VOS Ингмар Вос	NED	28 May 86 28 мая 86	10	DNS	0

INTERMEDIATE TIMES				
400m	1030	Marcus NILSSON		1:08.53
800m	1030	Marcus NILSSON		2:20.88
1200m	467	Gaël QUÉRIN		3:32.14





RESULTS
1500 Metres Men - Decathlon

Heat 2			2		11 August 2013		START TIME	TEMPERATURE	HUMIDITY
						20:50	27° C	51 %	
PLACE	BIB	NAME	COUNTRY	DATE of BIRTH	ORDER	RESULT	POINTS		
1	325	Leonel SUÁREZ Леонель Суарес	CUB	01 Sep 87 01 сент. 87	6	4:23.87	785	SB	
2	908	Willem COERTZEN Уиллем Коэртцен	RSA	30 Dec 82 30 дек. 82	8	4:24.60	780	SB	
3	824	Eelco SINTNICOLAAS Эелко Синтникалаас	NED	07 Apr 87 07 апр. 87	14	4:24.64	780	SB	
4	464	Kevin MAYER Кевин Майер	FRA	10 Feb 92 10 февр. 92	1	4:25.04	777		
5	544	Michael SCHRADER Михаэль Шредер	GER	01 Jul 87 01 июля 87	4	4:25.38	775	SB	
6	1123	Ashton EATON Аштон Итон	USA	21 Jan 88 21 янв. 88	7	4:29.80	746	SB	
7	260	Damian WARNER Дэмиан Уорнер	CAN	04 Nov 89 04 нояб. 89	3	4:29.97	745	SB	
8	1153	Gunnar NIXON Гуннар Никсон	USA	13 Jan 93 13 янв. 93	11	4:35.82	707		
9	212	Carlos CHININ Карлос Чинин	BRA	03 May 85 03 мая 85	5	4:36.01	706		
10	966	Ilya SHKURENEV Илья Шкурнев	RUS	11 Jan 91 11 янв. 91	10	4:36.95	700		
11	514	Pascal BEHRENBRUCH Паскаль Бехренбрух	GER	19 Jan 85 19 янв. 85	9	4:37.21	698		
12	518	Rico FREIMUTH Рико Фраймут	GER	14 Mar 88 14 марта 88	2	4:37.83	694		
13	184	Thomas VAN DER PLAETSEN Томас ван дер Плаэтсен	BEL	24 Dec 90 24 дек. 90	13	4:37.93	693	SB	
14	192	Andrei KRAUCHANKA Андрей Кравченко	BLR	04 Jan 86 04 янв. 86	12	4:39.63	683		
INTERMEDIATE TIMES						400m	464 Kevin MAYER	1:05.75	
						800m	464 Kevin MAYER	2:17.28	
						1200m	464 Kevin MAYER	3:30.17	

Official IAAF Partners



DECATHLON FINAL RESULTS

	RESULT	NAME	COUNTRY	AGE	DATE	VENUE
World Record	9039	Ashton EATON	USA	24	23 Jun 2012	Eugene, OR
Championships Record	8902	Tomáš DVORÁK	CZE	29	7 Aug 2001	Edmonton
World Leading	8809	Ashton EATON	USA	25	11 Aug 2013	Moscow

POINTS
RANK-HEAT
RESULT



PLACE	BIB	NAME	COUNTRY	RESULT	100 Metres	Long Jump	Shot Put	High Jump	400 Metres	110 Metres Hurdles	Discus Throw	Pole Vault	Javelin Throw	1500 Metres
1	1123	Ashton EATON Аштон Итон	USA	8809 WL	1011 1-4 10.35	992 3-A 7.73	752 12-A 14.39	740 7-B 1.93	1007 1-4 46.02	1011 1-4 13.72	767 12-A 45.00	972 3-A 5.20	811 4-B 64.83	746 6-2 4:29.80
2	544	Michael SCHRADER Михаэль Шредер	GER	8670 PB	922 6-4 10.73	1022 1-A 7.85	763 9-A 14.56	794 4-B 1.99	926 1-2 47.66	937 7-4 14.29	797 4-A 46.44	910 9-A 5.00	824 6-A 65.67	775 5-2 4:25.38
3	260	Damian WARNER Дэмиан Уорнер	CAN	8512 PB	992 2-4 10.43	908 4-B 7.39	742 1-B 14.23	850 8-A 2.05	889 5-4 48.41	980 3-4 13.96	749 1-B 44.13	849 4-B 4.80	808 5-B 64.67	745 7-2 4:29.97
4	464	Kevin MAYER Кевин Майер	FRA	8446 PB	810 8-3 11.23	935 8-A 7.50	714 16-A 13.76	850 7-A 2.05	836 2-2 49.53	948 1-1 14.21	774 9-A 45.37	972 4-A 5.20	830 2-B 66.09	777 4-2 4:25.04
5	824	Eelco SINTNICOLAAS Эелко Синтникалаас	NED	8391 SB	894 8-4 10.85	972 4-A 7.65	733 3-B 14.08	822 9-A 2.02	897 3-4 48.25	951 5-4 14.18	649 9-B 39.21	1004 2-A 5.30	689 12-B 56.75	780 3-2 4:24.64
6	212	Carlos CHININ Карлос Чинин	BRA	8388	910 1-3 10.78	945 6-A 7.54	758 10-A 14.49	767 13-A 1.96	871 8-4 48.80	968 4-4 14.05	784 7-A 45.84	941 8-A 5.10	738 8-B 59.98	706 9-2 4:36.01
7	518	Rico FREIMUTH Рико Фраймут	GER	8382 PB	952 4-4 10.60	866 15-A 7.22	777 6-A 14.80	794 6-B 1.99	907 2-4 48.05	987 2-4 13.90	844 1-A 48.74	880 2-B 4.90	681 13-B 56.21	694 12-2 4:37.83
8	966	Ilya SHKURENEV Илья Шкуренев	RUS	8370 PB	867 3-3 10.97	898 12-A 7.35	721 5-B 13.88	850 5-A 2.05	890 2-3 48.39	931 2-3 14.34	748 13-A 44.06	1035 1-A 5.40	730 10-B 59.46	700 10-2 4:36.95
9	908	Willem COERTZEN Уилльем Коэртцен	RSA	8343 AR	872 2-2 10.95	920 3-B 7.44	721 6-B 13.88	850 4-A 2.05	894 1-3 48.32	936 1-3 14.30	731 4-B 43.25	760 7-B 4.50	879 2-A 69.35	780 2-2 4:24.60
10	325	Leonel SUÁREZ Леонель Суарес	CUB	8317 SB	845 2-1 11.07	893 6-B 7.33	741 2-B 14.20	714 12-B 1.90	899 2-1 48.21	896 3-1 14.62	796 5-A 46.41	880 1-B 4.90	868 1-B 68.61	785 1-2 4:23.87
11	514	Pascal BEHRENBRUCH Паскаль Бехренбрух	GER	8316	872 1-2 10.95	859 9-B 7.19	843 1-A 15.86	794 5-B 1.99	890 4-4 48.40	916 4-3 14.46	780 8-A 45.66	819 14-A 4.70	845 4-A 67.07	698 11-2 4:37.21
12	192	Andrei KRAUCHANKA Андрей Кравченко	BLR	8314	819 6-2 11.19	908 11-A 7.39	780 4-A 14.84	906 2-A 2.11	831 7-3 49.65	918 8-4 14.44	790 6-A 46.12	941 6-A 5.10	738 9-B 59.98	683 14-2 4:39.63
13	1153	Gunnar NIXON Гуннар Никсон	USA	8312 PB	897 7-4 10.84	1010 2-A 7.80	770 7-A 14.68	934 1-A 2.14	882 3-3 48.56	902 6-3 14.57	713 7-B 42.38	790 5-B 4.60	707 10-A 57.97	707 8-2 4:35.82
14	998	Mihail DUDAŠ Михаил Дудаш	SRB	8275 NR	935 5-4 10.67	937 7-A 7.51	695 17-A 13.45	767 12-A 1.96	922 1-1 47.73	900 2-1 14.59	748 3-B 44.06	880 2-B 4.90	724 11-B 59.06	767 3-1 4:26.62
15	184	Thomas VAN DER PLAETSEN Томас ван дер Плаэтсен	BEL	8255 PB	841 4-2 11.09	970 5-A 7.64	702 10-B 13.57	850 5-A 2.05	861 5-3 49.00	891 1-2 14.66	688 8-B 41.17	941 6-A 5.10	818 3-B 65.31	693 13-2 4:37.93
16	948	Artem LUKYANENKO Артем Лукьяненко	RUS	8177 PB	836 5-3 11.11	835 11-B 7.09	755 11-A 14.43	794 10-A 1.99	861 6-3 49.01	948 6-4 14.21	748 2-B 44.06	910 11-A 5.00	765 7-B 61.83	725 4-1 4:32.97
17	409	Mikk PAHAPILL Микк Пахапилл	EST	8170 SB	789 6-1 11.33	842 10-B 7.12	782 3-A 14.87	794 11-A 1.99	822 3-2 49.84	906 5-3 14.54	820 3-A 47.57	910 10-A 5.00	781 7-A 62.89	724 5-1 4:33.16
18	195	Eduard MIKHAN Эдуард Михань	BLR	7968	867 9-4 10.97	915 9-A 7.42	738 14-A 14.15	767 13-A 1.96	871 4-3 48.80	871 2-2 14.82	829 2-A 48.00	790 6-B 4.60	600 13-A 50.74	720 6-1 4:33.71
19	410	Maišel UIBO Майшел Уибо	EST	7850	814 7-3 11.21	876 14-A 7.26	709 9-B 13.68	906 3-A 2.11	787 5-2 50.60	815 5-2 15.29	702 15-A 41.84	880 12-A 4.90	732 9-A 59.63	629 11-1 4:48.29



POINTS
RANK-HEAT
RESULT



PLACE	BIB	NAME	COUNTRY	RESULT	100 Metres	Long Jump	Shot Put	High Jump	400 Metres	110 Metres Hurdles	Discus Throw	Pole Vault	Javelin Throw	1500 Metres
20	973	Sergey SVIRIDOV Сергей Свиридов	RUS	7843	865 4-3 10.98	886 7-B 7.30	741 13-A 14.20	714 16-A 1.90	763 8-3 51.13	822 5-1 15.23	772 11-A 45.26	760 8-B 4.50	880 1-A 69.38	640 10-1 4:46.43
21	822	Pelle RIETVELD Пелле Рьетвелд	NED	7840 SB	827 6-3 11.15	739 15-B 6.68	680 11-B 13.21	714 10-B 1.90	877 6-4 48.67	927 3-3 14.37	625 11-B 38.06	941 5-A 5.10	804 6-B 64.38	706 7-1 4:35.94
22	689	Keisuke USHIRO Кейсуке Уширо	JPN	7751	765 7-1 11.44	776 13-B 6.84	678 12-B 13.17	767 15-A 1.96	760 7-2 51.20	811 6-2 15.32	773 10-A 45.31	880 13-A 4.90	854 3-A 67.65	687 9-1 4:38.91
23	842	Brent NEWDICK Брент Ньюдик	NZL	7744 SB	830 3-1 11.14	881 8-B 7.28	719 7-B 13.84	822 3-B 2.02	803 4-1 50.25	827 4-1 15.19	715 6-B 42.49	760 9-B 4.50	697 11-A 57.30	690 8-1 4:38.54
24	1030	Marcus NILSSON Маркус Нильссон	SWE	7540	769 7-2 11.42	725 16-B 6.62	778 5-A 14.81	687 13-B 1.87	789 4-2 50.56	845 3-2 15.04	715 14-A 42.49	760 9-B 4.50	661 12-A 54.86	811 2-1 4:20.11
25	467	Gaël QUÉRIN Гээль Керин	FRA	6846	819 5-2 11.19	857 16-A 7.18	669 13-B 13.03	714 9-B 1.90	872 7-4 48.78	865 7-3 14.87	631 10-B 38.34	0 -A NM	598 14-A 50.66	821 1-1 4:18.58
	478	Ashley BRYANT Эшли Брайант	GBR	DNF	DNS	DNS	DNS	DNS						DNS
	1130	Trey HARDEE Трэй Харди	USA	DNF	970 3-4 10.52	898 5-B 7.35	766 8-A 14.61	0 -B NM	DNS					DNS
	115	Román GASTALDI Роман Гасталди	ARG	DNF	817 5-1 11.20	788 12-B 6.89	726 4-B 13.96	687 13-B 1.87	0 -2 DQ	DNS	DNS	DNS		DNS
	1092	Oleksiy KASYANOV Алексей Касьянов	UKR	DNF	863 1-1 10.99	878 13-A 7.27	731 15-A 14.05	714 10-B 1.90	826 3-1 49.75	0 -1 DNF	0 -B NM	DNS		DNS
	559	Kurt FELIX Курт Феликс	GRN	DNF	817 4-1 11.20	913 10-A 7.41	664 15-B 12.95	878 1-B 2.08	DNS					DNS
	767	Kame ALI Каме Али	MAD	DNF	757 8-1 11.48	748 14-B 6.72	651 16-B 12.73	714 8-B 1.90	775 5-1 50.87	825 4-2 15.20	601 12-B 36.86	673 11-B 4.20	825 5-A 65.76	DNS
	1170	Jeremy TAIWO Джереми Тайво	USA	DNF	870 2-3 10.96	942 1-B 7.53	667 14-B 12.99	DNS						DNS
	825	Ingmar VOS Ингмар Вос	NED	DNF	865 3-2 10.98	922 2-B 7.45	717 8-B 13.81	850 2-B 2.05	768 6-2 51.02	0 -2 DQ	721 5-B 42.77	0 -B NM	769 8-A 62.10	DNS
	693	Dmitriy KARPOV Дмитрий Карпов	KAZ	DNF	780 9-3 11.37	718 17-B 6.59	814 2-A 15.39	DNS						DNS

Official IAAF Partners



SUMMARY



110 Metres Hurdles Men - Decathlon

	RESULT	NAME	COUNTRY	AGE	DATE	VENUE
World Record	9039	Ashton EATON	USA	24	23 Jun 2012	Eugene, OR
Championships Record	8902	Tomáš DVORÁK	CZE	29	7 Aug 2001	Edmonton
World Leading	8514	Pascal BEHRENBRUCH	GER	28	16 Jun 2013	Ratingen

11 August 2013

RANK	PLACE	HEAT	BIB	NAME	COUNTRY	DATE of BIRTH	RESULT	WIND
1	1	4	1123	Ashton EATON Аштон Итон	USA	21 Jan 88 21 янв. 88	13.72	0.4 m/s
2	2	4	518	Rico FREIMUTH Рико Фраймут	GER	14 Mar 88 4 марта 88	13.90	0.4 m/s
3	3	4	260	Damian WARNER Дэмиан Уорнер	CAN	04 Nov 89 14 нояб. 89	13.96	0.4 m/s
4	4	4	212	Carlos CHININ Карлос Чинин	BRA	03 May 85 03 мая 85	14.05	PB 0.4 m/s
5	5	4	824	Eelco SINTNICOLAAS Эелко Синтникалаас	NED	07 Apr 87 07 апр. 87	14.18	0.4 m/s
6	1	1	464	Kevin MAYER Кевин Майер	FRA	10 Feb 92 10 февр. 92	14.21	PB -0.2 m/s
6	6	4	948	Artem LUKYANENKO Артем Лукьяненко	RUS	30 Jan 90 30 янв. 90	14.21	0.4 m/s
8	7	4	544	Michael SCHRADER Михаэль Шредер	GER	01 Jul 87 01 июля 87	14.29	0.4 m/s
9	1	3	908	Willem COERTZEN Уилльем Коэртцен	RSA	30 Dec 82 30 дек. 82	14.30	-0.1 m/s
10	2	3	966	Ilya SHKURENEV Илья Шкуренев	RUS	11 Jan 91 11 янв. 91	14.34	-0.1 m/s
11	3	3	822	Pelle RIETVELD Пелле Риетвелд	NED	04 Feb 85 14 февр. 85	14.37	-0.1 m/s
12	8	4	192	Andrei KRAUCHANKA Андрей Кравченко	BLR	04 Jan 86 04 янв. 86	14.44	0.4 m/s
13	4	3	514	Pascal BEHRENBRUCH Паскаль Бехренбрух	GER	19 Jan 85 19 янв. 85	14.46	-0.1 m/s
14	5	3	409	Mikk PAHAPILL Микк Пахапилл	EST	18 Jul 83 18 июля 83	14.54	-0.1 m/s
15	6	3	1153	Gunnar NIXON Гуннар Никсон	USA	13 Jan 93 13 янв. 93	14.57	-0.1 m/s
16	2	1	998	Mihail DUDAŠ Михаил Дудаш	SRB	01 Nov 89 11 нояб. 89	14.59	PB -0.2 m/s
17	3	1	325	Leonel SUÁREZ Леонель Суарес	CUB	01 Sep 87 11 сент. 87	14.62	SB -0.2 m/s
18	1	2	184	Thomas VAN DER PLAETSEN Томас ван дер Плаэтсен	BEL	24 Dec 90 24 дек. 90	14.66	SB 0.0 m/s
19	2	2	195	Eduard MIKHAN Эдуард Михань	BLR	07 Jun 89 07 июня 89	14.82	0.0 m/s
20	7	3	467	Gaël QUÉRIN Гаэль Керин	FRA	26 Jun 87 26 июня 87	14.87	-0.1 m/s
21	3	2	1030	Marcus NILSSON Маркус Нильссон	SWE	03 May 91 03 мая 91	15.04	0.0 m/s
22	4	1	842	Brent NEWDICK Брент Ньюдик	NZL	31 Jan 85 31 янв. 85	15.19	SB -0.2 m/s





SUMMARY
110 Metres Hurdles Men - Decathlon

11 August 2013

RANK	PLACE	HEAT	BIB	NAME	COUNTRY	DATE of BIRTH	RESULT	WIND
23	4	2	767	Kame ALI Каме Али	MAD	21 May 84 21 мая 84	15.20	SB 0.0 m/s
24	5	1	973	Sergey SVIRIDOV Сергей Свиридов	RUS	20 Oct 90 20 окт. 90	15.23	SB -0.2 m/s
25	5	2	410	Maicel UIBO Майчел Уибо	EST	27 Dec 92 27 дек. 92	15.29	0.0 m/s
26	6	2	689	Keisuke USHIRO Кейсукэ Уширо	JPN	24 Jul 86 24 июля 86	15.32	0.0 m/s
		2	825	Ingmar VOS Ингмар Вос	NED	28 May 86 28 мая 86	DQ	0.0 m/s
		1	1092	Oleksiy KASYANOV Алексей Касьянов	UKR	26 Aug 85 26 авг. 85	DNF	-0.2 m/s
		1	115	Román GASTALDI Роман Гасталди	ARG	25 Sep 89 25 сент. 89	DNS	-0.2 m/s

Official IAAF Partners



RESULTS



110 Metres Hurdles Men - Decathlon

	RESULT	NAME	COUNTRY	AGE	DATE	VENUE
World Record	9039	Ashton EATON	USA	24	23 Jun 2012	Eugene, OR
Championships Record	8902	Tomáš DVORÁK	CZE	29	7 Aug 2001	Edmonton
World Leading	8514	Pascal BEHRENBURCH	GER	28	16 Jun 2013	Ratingen

HEAT	START TIME	TEMPERATURE	HUMIDITY	WIND
Heat 1 4	09:04	19° C	83 %	-0.2 m/s

PLACE	BIB	NAME	COUNTRY	DATE of BIRTH	LANE	RESULT	POINTS	REACTION	Fn
1	464	Kevin MAYER Кевин Майер	FRA	10 Feb 92 10 февр. 92	5	14.21	948	PB 0.179	
2	998	Mihail DUDAŠ Михаил Дудаш	SRB	01 Nov 89 01 нояб. 89	3	14.59	900	PB 0.205	
3	325	Leonel SUÁREZ Леонель Суарес	CUB	01 Sep 87 01 сент. 87	4	14.62	896	SB 0.267	
4	842	Brent NEWDICK Брент Ньюдик	NZL	31 Jan 85 31 янв. 85	6	15.19	827	SB 0.142	
5	973	Sergey SVIRIDOV Сергей Свиридов	RUS	20 Oct 90 20 окт. 90	7	15.23	822	SB 0.186	
	1092	Oleksiy KASYANOV Алексей Касьянов	UKR	26 Aug 85 26 авг. 85	2	DNF	0	0.214	
	115	Román GASTALDI Роман Гасталди	ARG	25 Sep 89 25 сент. 89	8	DNS	0		

HEAT	START TIME	TEMPERATURE	HUMIDITY	WIND
Heat 2 4	09:12	19° C	83 %	0.0 m/s

PLACE	BIB	NAME	COUNTRY	DATE of BIRTH	LANE	RESULT	POINTS	REACTION	Fn
1	184	Thomas VAN DER PLAETSEN Томас ван дер Плаэтсен	BEL	24 Dec 90 24 дек. 90	5	14.66	891	SB 0.148	
2	195	Eduard MIKHAN Эдуард Михань	BLR	07 Jun 89 07 июня 89	7	14.82	871	0.181	
3	1030	Marcus NILSSON Маркус Нильссон	SWE	03 May 91 03 мая 91	6	15.04	845	0.191	
4	767	Kame ALI Каме Али	MAD	21 May 84 21 мая 84	4	15.20	825	SB 0.171	
5	410	Maicel UIBO Майчел Уибо	EST	27 Dec 92 27 дек. 92	8	15.29	815	0.204	
6	689	Keisuke USHIRO Кейсуке Уширо	JPN	24 Jul 86 24 июля 86	3	15.32	811	0.221	
	825	Ingmar VOS Ингмар Вос	NED	28 May 86 28 мая 86	2	DQ 168.7(b)	0	0.149	

Note:

IAAF Rule 168.7(b) - Deliberately knocking down a hurdle





RESULTS
110 Metres Hurdles Men - Decathlon

Heat 3		4		11 August 2013		START TIME	09:20	TEMPERATURE	19° C	HUMIDITY	83 %	WIND	-0.1 m/s
PLACE	BIB	NAME	COUNTRY	DATE of BIRTH	LANE	RESULT	POINTS	REACTION	Fn				
1	908	Willem COERTZEN Уилльем Коэртцен	RSA	30 Dec 82 30 дек. 82	5	14.30	936	0.193	F1				
2	966	Ilya SHKURENEV Илья Шкуренив	RUS	11 Jan 91 11 янв. 91	3	14.34	931	0.179					
3	822	Pelle RIETVELD Пелле Рьетвелд	NED	04 Feb 85 04 февр. 85	7	14.37	927	0.167					
4	514	Pascal BEHRENBRUCH Паскаль Бехренбрух	GER	19 Jan 85 19 янв. 85	2	14.46	916	0.159					
5	409	Mikk PAHAPILL Микк Пахапилл	EST	18 Jul 83 18 июля 83	4	14.54	906	0.153					
6	1153	Gunnar NIXON Гуннар Никсон	USA	13 Jan 93 13 янв. 93	8	14.57	902	0.209					
7	467	Gaël QUÉRIN Гээль Керин	FRA	26 Jun 87 26 июня 87	6	14.87	865	0.181	F2				

Heat 4		4		11 August 2013		START TIME	09:30	TEMPERATURE	19° C	HUMIDITY	83 %	WIND	0.4 m/s
PLACE	BIB	NAME	COUNTRY	DATE of BIRTH	LANE	RESULT	POINTS	REACTION	Fn				
1	1123	Ashton EATON Аштон Итон	USA	21 Jan 88 21 янв. 88	3	13.72	1011	0.158					
2	518	Rico FREIMUTH Рико Фраймут	GER	14 Mar 88 14 марта 88	9	13.90	987	0.194					
3	260	Damian WARNER Дэмиан Уорнер	CAN	04 Nov 89 04 нояб. 89	8	13.96	980	0.158					
4	212	Carlos CHININ Карлос Чинин	BRA	03 May 85 03 мая 85	2	14.05	968	PB	0.172				
5	824	Eelco SINTNICOLAAS Эелко Синтникалаас	NED	07 Apr 87 07 апр. 87	6	14.18	951	0.185					
6	948	Artem LUKYANENKO Артем Лукьяненко	RUS	30 Jan 90 30 янв. 90	7	14.21	948	0.213					
7	544	Michael SCHRADER Михаэль Шредер	GER	01 Jul 87 01 июля 87	4	14.29	937	0.165					
8	192	Andrei KRAUCHANKA Андрей Кравченко	BLR	04 Jan 86 04 янв. 86	5	14.44	918	0.191					

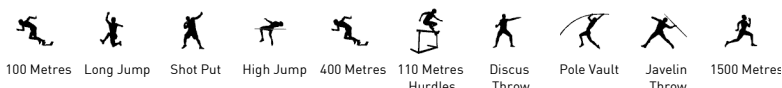
Official IAAF Partners



DECATHLON SUMMARY AFTER 6 EVENTS

	RESULT	NAME	COUNTRY	AGE	DATE	VENUE
World Record	9039	Ashton EATON	USA	24	23 Jun 2012	Eugene, OR
Championships Record	8902	Tomáš DVORÁK	CZE	29	7 Aug 2001	Edmonton
World Leading	8514	Pascal BEHRENBRUCH	GER	28	16 Jun 2013	Ratingen


POINTS
RANK-HEAT
RESULT



PLACE	BIB	NAME	COUNTRY	RESULT	100 Metres	Long Jump	Shot Put	High Jump	400 Metres	110 Metres Hurdles
1	1123	Ashton EATON Аштон Итон	USA	5513	1011 1-4 10.35	992 3-A 7.73	752 12-A 14.39	740 7-B 1.93	1007 1-4 46.02	1011 1-4 13.72
2	1153	Gunnar NIXON Гуннар Никсон	USA	5395	897 7-4 10.84	1010 2-A 7.80	770 7-A 14.68	934 1-A 2.14	882 3-3 48.56	902 6-3 14.57
3	544	Michael SCHRADER Михаэль Шредер	GER	5364	922 6-4 10.73	1022 1-A 7.85	763 9-A 14.56	794 4-B 1.99	926 1-2 47.66	937 7-4 14.29
4	260	Damian WARNER Дэмиан Уорнер	CAN	5361	992 2-4 10.43	908 4-B 7.39	742 1-B 14.23	850 8-A 2.05	889 5-4 48.41	980 3-4 13.96
5	518	Rico FREIMUTH Рико Фраймут	GER	5283	952 4-4 10.60	866 15-A 7.22	777 6-A 14.80	794 6-B 1.99	907 2-4 48.05	987 2-4 13.90
6	824	Eelco SINTNICOLAAS Эелко Синтникалаас	NED	5269	894 8-4 10.85	972 4-A 7.65	733 3-B 14.08	822 9-A 2.02	897 3-4 48.25	951 5-4 14.18
7	212	Carlos CHININ Карлос Чинин	BRA	5219	910 1-3 10.78	945 6-A 7.54	758 10-A 14.49	767 13-A 1.96	871 8-4 48.80	968 4-4 14.05
8	908	Willem COERTZEN Уилльем Коэртцен	RSA	5193	872 2-2 10.95	920 3-B 7.44	721 6-B 13.88	850 4-A 2.05	894 1-3 48.32	936 1-3 14.30
9	514	Pascal BEHRENBRUCH Паскаль Бехренбрух	GER	5174	872 1-2 10.95	859 9-B 7.19	843 1-A 15.86	794 5-B 1.99	890 4-4 48.40	916 4-3 14.46
10	192	Andrei KRAUCHANKA Андрей Кравченко	BLR	5162	819 6-2 11.19	908 11-A 7.39	780 4-A 14.84	906 2-A 2.11	831 7-3 49.65	918 8-4 14.44
11	966	Ilya SHKURENEV Илья Шкуренев	RUS	5157	867 3-3 10.97	898 12-A 7.35	721 5-B 13.88	850 5-A 2.05	890 2-3 48.39	931 2-3 14.34
12	998	Mihail DUDAŠ Михаил Дудаш	SRB	5156	935 5-4 10.67	937 7-A 7.51	695 17-A 13.45	767 12-A 1.96	922 1-1 47.73	900 2-1 14.59
13	184	Thomas VAN DER PLAETSEN Томас ван дер Плаэтсен	BEL	5115	841 4-2 11.09	970 5-A 7.64	702 10-B 13.57	850 5-A 2.05	861 5-3 49.00	891 1-2 14.66
14	464	Kevin MAYER Кевин Майер	FRA	5093	810 8-3 11.23	935 8-A 7.50	714 16-A 13.76	850 7-A 2.05	836 2-2 49.53	948 1-1 14.21
15	948	Artem LUKYANENKO Артём Лукьяненко	RUS	5029	836 5-3 11.11	835 11-B 7.09	755 11-A 14.43	794 10-A 1.99	861 6-3 49.01	948 6-4 14.21
16	195	Eduard MIKHAN Эдуард Михань	BLR	5029	867 9-4 10.97	915 9-A 7.42	738 14-A 14.15	767 13-A 1.96	871 4-3 48.80	871 2-2 14.82
17	325	Leonel SUÁREZ Леонель Суарес	CUB	4988	845 2-1 11.07	893 6-B 7.33	741 2-B 14.20	714 12-B 1.90	899 2-1 48.21	896 3-1 14.62
18	409	Mikk PAHAPILL Микк Пахапилл	EST	4935	789 6-1 11.33	842 10-B 7.12	782 3-A 14.87	794 11-A 1.99	822 3-2 49.84	906 5-3 14.54
19	410	Maiçel UIBO Майчел Уибо	EST	4907	814 7-3 11.21	876 14-A 7.26	709 9-B 13.68	906 3-A 2.11	787 5-2 50.60	815 5-2 15.29



POINTS
RANK-HEAT
RESULT



PLACE	BIB	NAME	COUNTRY	RESULT	100 Metres	Long Jump	Shot Put	High Jump	400 Metres	110 Metres Hurdles	Discus Throw	Pole Vault	Javelin Throw	1500 Metres
20	842	Brent NEWDICK Брент Ньюдик	NZL	4882	830 3-1 11.14	881 8-B 7.28	719 7-B 13.84	822 3-B 2.02	803 4-1 50.25	827 4-1 15.19				
21	467	Gaël QUÉRIN Гээль Керин	FRA	4796	819 5-2 11.19	857 16-A 7.18	669 13-B 13.03	714 9-B 1.90	872 7-4 48.78	865 7-3 14.87				
22	973	Sergey SVIRIDOV Сергей Свиридов	RUS	4791	865 4-3 10.98	886 7-B 7.30	741 13-A 14.20	714 16-A 1.90	763 8-3 51.13	822 5-1 15.23				
23	822	Pelle RIETVELD Пелле Рьетвелд	NED	4764	827 6-3 11.15	739 15-B 6.68	680 11-B 13.21	714 10-B 1.90	877 6-4 48.67	927 3-3 14.37				
24	1030	Marcus NILSSON Маркус Нильссон	SWE	4593	769 7-2 11.42	725 16-B 6.62	778 5-A 14.81	687 13-B 1.87	789 4-2 50.56	845 3-2 15.04				
25	689	Keisuke USHIRO Кейсукэ Уширо	JPN	4557	765 7-1 11.44	776 13-B 6.84	678 12-B 13.17	767 15-A 1.96	760 7-2 51.20	811 6-2 15.32				
26	767	Kame ALI Каме Али	MAD	4470	757 8-1 11.48	748 14-B 6.72	651 16-B 12.73	714 8-B 1.90	775 5-1 50.87	825 4-2 15.20				
27	825	Ingmar VOS Ингмар Вос	NED	4122	865 3-2 10.98	922 2-B 7.45	717 8-B 13.81	850 2-B 2.05	768 6-2 51.02	0 -2 DQ				
28	1092	Oleksiy KASYANOV Алексей Касьянов	UKR	4012	863 1-1 10.99	878 13-A 7.27	731 15-A 14.05	714 10-B 1.90	826 3-1 49.75	0 -1 DNF				
	478	Ashley BRYANT Эшли Брайант	GBR	DNF	DNS	DNS	DNS	DNS						
	1130	Trey HARDEE Трэй Харди	USA	DNF	970 3-4 10.52	898 5-B 7.35	766 8-A 14.61	0 -B NM		DNS				
	115	Román GASTALDI Роман Гасталди	ARG	DNF	817 5-1 11.20	788 12-B 6.89	726 4-B 13.96	687 13-B 1.87	0 -2 DQ		DNS			
	559	Kurt FELIX Курт Феликс	GRN	DNF	817 4-1 11.20	913 10-A 7.41	664 15-B 12.95	878 1-B 2.08		DNS				
	1170	Jeremy TAIWO Джереми Тайво	USA	DNF	870 2-3 10.96	942 1-B 7.53	667 14-B 12.99		DNS					
	693	Dmitriy KARPOV Дмитрий Карпов	KAZ	DNF	780 9-3 11.37	718 17-B 6.59	814 2-A 15.39		DNS					



RESULTS



Discus Throw Men - Decathlon

	RESULT	NAME	COUNTRY	AGE	DATE	VENUE
World Record	9039	Ashton EATON	USA	24	23 Jun 2012	Eugene, OR
Championships Record	8902	Tomáš DVORÁK	CZE	29	7 Aug 2001	Edmonton
World Leading	8514	Pascal BEHRENBRUCH	GER	28	16 Jun 2013	Ratingen

Group A		11 August 2013		START TIME	10:20	TEMPERATURE	21° C	HUMIDITY	69 %
				END TIME	11:12		23° C		65 %

PLACE	BIB	NAME	COUNTRY	DATE of BIRTH	ORDER	RESULT	POINTS	1	2	3
1	518	Rico FREIMUTH	GER	14 Mar 88	15	48.74	844	48.41	48.74	47.85
		Рико Фраймут		14 марта 88						
2	195	Eduard MIKHAN	BLR	07 Jun 89	12	48.00	829	44.93	X	48.00
		Эдуард Михань		07 июня 89						
3	409	Mikk PAHAPILL	EST	18 Jul 83	3	47.57	820	47.57	X	X
		Микк Пахапилл		18 июля 83						
4	544	Michael SCHRADER	GER	01 Jul 87	11	46.44	PB 797	43.49	41.06	46.44
		Михаэль Шредер		01 июля 87						
5	325	Leonel SUÁREZ	CUB	01 Sep 87	4	46.41	SB 796	46.41	43.15	X
		Леонель Суарес		01 сент. 87						
6	192	Andrei KRAUCHANKA	BLR	04 Jan 86	10	46.12	790	46.12	X	44.65
		Андрей Кравченко		04 янв. 86						
7	212	Carlos CHININ	BRA	03 May 85	14	45.84	SB 784	42.76	X	45.84
		Карлос Чинин		03 мая 85						
8	514	Pascal BEHRENBRUCH	GER	19 Jan 85	9	45.66	780	38.05	42.82	45.66
		Паскаль Бехренбрух		19 янв. 85						
9	464	Kevin MAYER	FRA	10 Feb 92	7	45.37	PB 774	45.37	X	43.55
		Кевин Майер		10 февр. 92						
10	689	Keisuke USHIRO	JPN	24 Jul 86	6	45.31	773	45.31	44.26	45.17
		Кейсукэ Уширо		24 июля 86						
11	973	Sergey SVIRIDOV	RUS	20 Oct 90	8	45.26	772	45.26	X	X
		Сергей Свиридов		20 окт. 90						
12	1123	Ashton EATON	USA	21 Jan 88	1	45.00	767	44.35	X	45.00
		Аштон Итон		21 янв. 88						
13	966	Ilya SHKURENEV	RUS	11 Jan 91	2	44.06	748	39.84	44.06	41.75
		Илья Шкуренев		11 янв. 91						
14	1030	Marcus NILSSON	SWE	03 May 91	13	42.49	715	41.99	42.49	41.40
		Маркус Нильссон		03 мая 91						
15	410	Maicel UIBO	EST	27 Dec 92	5	41.84	702	X	X	41.84
		Майчел Уибо		27 дек. 92						





RESULTS
Discus Throw Men - Decathlon

Group B

11 August 2013

START TIME 11:34
END TIME 12:19

TEMPERATURE 23° C
23° C
HUMIDITY 65 %
65 %

PLACE	BIB	NAME	COUNTRY	DATE of BIRTH	ORDER	RESULT	POINTS	1	2	3
1	260	Damian WARNER	CAN	04 Nov 89	11	44.13	SB 749	44.13	X	43.78
		Дэмиан Уорнер		04 нояб. 89						
2	948	Artem LUKYANENKO	RUS	30 Jan 90	2	44.06	748	44.06	43.90	X
		Артем Лукьяненко		30 янв. 90						
3	998	Mihail DUDAŠ	SRB	01 Nov 89	13	44.06	SB 748	44.06	X	X
		Михаил Дудаш		01 нояб. 89						
4	908	Willem COERTZEN	RSA	30 Dec 82	6	43.25	731	41.24	43.25	42.52
		Уилльем Коэртцен		30 дек. 82						
5	825	Ingmar VOS	NED	28 May 86	1	42.77	721	X	42.76	42.77
		Ингмар Вос		28 мая 86						
6	842	Brent NEWDICK	NZL	31 Jan 85	10	42.49	715	X	41.22	42.49
		Брент Ньюдик		31 янв. 85						
7	1153	Gunnar NIXON	USA	13 Jan 93	7	42.38	PB 713	40.76	42.38	X
		Гуннар Никсон		13 янв. 93						
8	184	Thomas VAN DER PLAETSEN	BEL	24 Dec 90	4	41.17	688	41.17	X	X
		Томас ван дер Плаэтсен		24 дек. 90						
9	824	Eelco SINTNICOLAAS	NED	07 Apr 87	3	39.21	649	39.14	33.17	39.21
		Эелко Синтникалаас		07 апр. 87						
10	467	Gaël QUÉRIN	FRA	26 Jun 87	12	38.34	631	38.09	38.34	X
		Гаэль Керин		26 июня 87						
11	822	Pelle RIETVELD	NED	04 Feb 85	5	38.06	625	38.06	37.06	36.33
		Пелле Рьетвелд		04 февр. 85						
12	767	Kame ALI	MAD	21 May 84	8	36.86	601	X	36.86	X
		Каме Али		21 мая 84						
1092		Oleksiy KASYANOV	UKR	26 Aug 85	9	NM		X	X	X
		Алексей Касьянов		26 авг. 85						
115		Román GASTALDI	ARG	25 Sep 89	14	DNS				
		Роман Гасталди		25 сент. 89						

Official IAAF Partners




DECATHLON SUMMARY AFTER 7 EVENTS

ADDED DNF ATHLETES TO LIST

	RESULT	NAME	COUNTRY	AGE	DATE	VENUE
World Record	9039	Ashton EATON	USA	24	23 Jun 2012	Eugene, OR
Championships Record	8902	Tomáš DVORÁK	CZE	29	7 Aug 2001	Edmonton
World Leading	8514	Pascal BEHRENBRUCH	GER	28	16 Jun 2013	Ratingen

POINTS
RANK-HEAT
RESULT



PLACE	BIB	NAME	COUNTRY	RESULT	100 Metres	Long Jump	Shot Put	High Jump	400 Metres	110 Metres Hurdles	Discus Throw	Pole Vault	Javelin Throw	1500 Metres
1	1123	Ashton EATON Аштон Итон	USA	6280	1011 1-4 10.35	992 3-A 7.73	752 12-A 14.39	740 7-B 1.93	1007 1-4 46.02	1011 1-4 13.72	767 12-A 45.00			
2	544	Michael SCHRADER Михаэль Шредер	GER	6161	922 6-4 10.73	1022 1-A 7.85	763 9-A 14.56	794 4-B 1.99	926 1-2 47.66	937 7-4 14.29	797 4-A 46.44			
3	518	Rico FREIMUTH Рико Фраймут	GER	6127	952 4-4 10.60	866 15-A 7.22	777 6-A 14.80	794 6-B 1.99	907 2-4 48.05	987 2-4 13.90	844 1-A 48.74			
4	260	Damian WARNER Дэмиан Уорнер	CAN	6110	992 2-4 10.43	908 4-B 7.39	742 1-B 14.23	850 8-A 2.05	889 5-4 48.41	980 3-4 13.96	749 1-B 44.13			
5	1153	Gunnar NIXON Гуннар Никсон	USA	6108	897 7-4 10.84	1010 2-A 7.80	770 7-A 14.68	934 1-A 2.14	882 3-3 48.56	902 6-3 14.57	713 7-B 42.38			
6	212	Carlos CHININ Карлос Чинин	BRA	6003	910 1-3 10.78	945 6-A 7.54	758 10-A 14.49	767 13-A 1.96	871 8-4 48.80	968 4-4 14.05	784 7-A 45.84			
7	514	Pascal BEHRENBRUCH Паскаль Бехренбрух	GER	5954	872 1-2 10.95	859 9-B 7.19	843 1-A 15.86	794 5-B 1.99	890 4-4 48.40	916 4-3 14.46	780 8-A 45.66			
8	192	Andrei KRAUCHANKA Андрей Кравченко	BLR	5952	819 6-2 11.19	908 11-A 7.39	780 4-A 14.84	906 2-A 2.11	831 7-3 49.65	918 8-4 14.44	790 6-A 46.12			
9	908	Willem COERTZEN Уилльем Коэртцен	RSA	5924	872 2-2 10.95	920 3-B 7.44	721 6-B 13.88	850 4-A 2.05	894 1-3 48.32	936 1-3 14.30	731 4-B 43.25			
10	824	Eelco SINTNICOLAAS Эелко Синтникалаас	NED	5918	894 8-4 10.85	972 4-A 7.65	733 3-B 14.08	822 9-A 2.02	897 3-4 48.25	951 5-4 14.18	649 9-B 39.21			
11	966	Ilya SHKURENEV Илья Шкуренев	RUS	5905	867 3-3 10.97	898 12-A 7.35	721 5-B 13.88	850 5-A 2.05	890 2-3 48.39	931 2-3 14.34	748 13-A 44.06			
12	998	Mihail DUDAŠ Михаил Дудаш	SRB	5904	935 5-4 10.67	937 7-A 7.51	695 17-A 13.45	767 12-A 1.96	922 1-1 47.73	900 2-1 14.59	748 3-B 44.06			
13	464	Kevin MAYER Кевин Майер	FRA	5867	810 8-3 11.23	935 8-A 7.50	714 16-A 13.76	850 7-A 2.05	836 2-2 49.53	948 1-1 14.21	774 9-A 45.37			
14	195	Eduard MIKHAN Эдуард Михань	BLR	5858	867 9-4 10.97	915 9-A 7.42	738 14-A 14.15	767 13-A 1.96	871 4-3 48.80	871 2-2 14.82	829 2-A 48.00			
15	184	Thomas VAN DER PLAETSEN Томас ван дер Плаэтсен	BEL	5803	841 4-2 11.09	970 5-A 7.64	702 10-B 13.57	850 5-A 2.05	861 5-3 49.00	891 1-2 14.66	688 8-B 41.17			
16	325	Leonel SUÁREZ Леонель Суарес	CUB	5784	845 2-1 11.07	893 6-B 7.33	741 2-B 14.20	714 12-B 1.90	899 2-1 48.21	896 3-1 14.62	796 5-A 46.41			
17	948	Artem LUKYANENKO Артем Лукьяненко	RUS	5777	836 5-3 11.11	835 11-B 7.09	755 11-A 14.43	794 10-A 1.99	861 6-3 49.01	948 6-4 14.21	748 2-B 44.06			
18	409	Mikk PAHAPILL Микк Пахапилл	EST	5755	789 6-1 11.33	842 10-B 7.12	782 3-A 14.87	794 11-A 1.99	822 3-2 49.84	906 5-3 14.54	820 3-A 47.57			
19	410	Maiçel UIBO Майчел Уибо	EST	5609	814 7-3 11.21	876 14-A 7.26	709 9-B 13.68	906 3-A 2.11	787 5-2 50.60	815 5-2 15.29	702 15-A 41.84			



POINTS
RANK-HEAT
RESULT



PLACE	BIB	NAME	COUNTRY	RESULT	100 Metres	Long Jump	Shot Put	High Jump	400 Metres	110 Metres Hurdles	Discus Throw	Pole Vault	Javelin Throw	1500 Metres
20	842	Brent NEWDICK Брент Ньюдик	NZL	5597	830 3-1 11.14	881 8-B 7.28	719 7-B 13.84	822 3-B 2.02	803 4-1 50.25	827 4-1 15.19	715 6-B 42.49			
21	973	Sergey SVIRIDOV Сергей Свиридов	RUS	5563	865 4-3 10.98	886 7-B 7.30	741 13-A 14.20	714 16-A 1.90	763 8-3 51.13	822 5-1 15.23	772 11-A 45.26			
22	467	Gaël QUÉRIN Гаэль Керин	FRA	5427	819 5-2 11.19	857 16-A 7.18	669 13-B 13.03	714 9-B 1.90	872 7-4 48.78	865 7-3 14.87	631 10-B 38.34			
23	822	Pelle RIETVELD Пелле Рьетвелд	NED	5389	827 6-3 11.15	739 15-B 6.68	680 11-B 13.21	714 10-B 1.90	877 6-4 48.67	927 3-3 14.37	625 11-B 38.06			
24	689	Keisuke USHIRO Кейсукэ Уширо	JPN	5330	765 7-1 11.44	776 13-B 6.84	678 12-B 13.17	767 15-A 1.96	760 7-2 51.20	811 6-2 15.32	773 10-A 45.31			
25	1030	Marcus NILSSON Маркус Нильссон	SWE	5308	769 7-2 11.42	725 16-B 6.62	778 5-A 14.81	687 13-B 1.87	789 4-2 50.56	845 3-2 15.04	715 14-A 42.49			
26	767	Kame ALI Каме Али	MAD	5071	757 8-1 11.48	748 14-B 6.72	651 16-B 12.73	714 8-B 1.90	775 5-1 50.87	825 4-2 15.20	601 12-B 36.86			
27	825	Ingmar VOS Ингмар Вос	NED	4843	865 3-2 10.98	922 2-B 7.45	717 8-B 13.81	850 2-B 2.05	768 6-2 51.02	0 -2 DQ	721 5-B 42.77			
28	1092	Oleksiy KASYANOV Алексей Касьянов	UKR	4012	863 1-1 10.99	878 13-A 7.27	731 15-A 14.05	714 10-B 1.90	826 3-1 49.75	0 -1 DNF	0 -B NM			
	478	Ashley BRYANT Эшли Брайант	GBR	DNF	DNS	DNS	DNS	DNS						
	1130	Trey HARDEE Трэй Харди	USA	DNF	970 3-4 10.52	898 5-B 7.35	766 8-A 14.61	0 -B NM	DNS					
	115	Román GASTALDI Роман Гасталди	ARG	DNF	817 5-1 11.20	788 12-B 6.89	726 4-B 13.96	687 13-B 1.87	0 -2 DQ	DNS	DNS			
	559	Kurt FELIX Курт Феликс	GRN	DNF	817 4-1 11.20	913 10-A 7.41	664 15-B 12.95	878 1-B 2.08	DNS					
	1170	Jeremy TAIWO Джереми Тайво	USA	DNF	870 2-3 10.96	942 1-B 7.53	667 14-B 12.99	DNS						
	693	Dmitriy KARPOV Дмитрий Карпов	KAZ	DNF	780 9-3 11.37	718 17-B 6.59	814 2-A 15.39	DNS						

Official IAAF Partners



RESULTS



Pole Vault Men - Decathlon

	RESULT	NAME	COUNTRY	AGE	DATE	VENUE
World Record	9039	Ashton EATON	USA	24	23 Jun 2012	Eugene, OR
Championships Record	8902	Tomáš DVORÁK	CZE	29	7 Aug 2001	Edmonton
World Leading	8514	Pascal BEHRENBRUCH	GER	28	16 Jun 2013	Ratingen

Group A		11 August 2013		START TIME	13:15	TEMPERATURE	26° C	HUMIDITY	54 %											
				END TIME	15:54	29° C		43 %												
PLACE	BIB	NAME	COUNTRY	DATE of BIRTH	ORDER	RESULT	POINTS	4.20	4.30	4.40	4.50	4.60	4.70	4.80	4.90	5.00	5.10	5.20	5.30	
								5.40												
1	966	Ilya SHKURENEV Илья Шкуренев	RUS	11 Jan 91 11 янв. 91	11	5.40	PB 1035	-	-	-	-	-	0	-	0	0	0	0	0	0
2	824	Eelco SINTNICOLAAS Эелко Синтникалаас	NED	07 Apr 87 07 апр. 87	10	5.30	1004	XXO											XO	XO
3	1123	Ashton EATON Аштон Итон	USA	21 Jan 88 21 янв. 88	12	5.20	SB 972	-	-	-	-	-	XO	-	0	0	0	0	XO	XXX
4	464	Kevin MAYER Кевин Майер	FRA	10 Feb 92 10 февр. 92	3	5.20	PB 972	-	-	-	-	-	-	0	-	0	XO	XXO	XXX	
5	822	Pelle RIETVELD Пелле Рьетвелд	NED	04 Feb 85 04 февр. 85	9	5.10	PB 941	-	-	-	0	-	0	0	XXO	0	0	XXX		
6	192	Andrei KRAUCHANKA Андрей Кравченко	BLR	04 Jan 86 04 янв. 86	6	5.10	SB 941	-	-	-	-	0	-	0	0	0	XO	XXX		
6	184	Thomas VAN DER PLAETSEN Томас ван дер Плаэтсен	BEL	24 Dec 90 24 дек. 90	13	5.10	941	-	-	-	-	-	-	-	-	0	XO	XXX		
8	212	Carlos CHININ Карлос Чинин	BRA	03 May 85 03 мая 85	2	5.10	PB 941	-	-	-	-	0	-	XO	0	XXO	XO	XXX		
9	544	Michael SCHRADER Михаэль Шредер	GER	01 Jul 87 01 июля 87	5	5.00	910	-	-	-	-	0	-	0	-	0	XXX			
10	409	Mikk PAHAPILL Микк Пахапилл	EST	18 Jul 83 18 июля 83	1	5.00	SB 910	-	-	-	-	XO	-	0	0	XO	XXX			
11	948	Artem LUKYANENKO Артём Лукьяненко	RUS	30 Jan 90 30 янв. 90	15	5.00	910	-	-	-	0	-	0	0	0	XXO	XXX			
12	410	Maicel UIBO Майчел Уибо	EST	27 Dec 92 27 дек. 92	4	4.90	880	-	-	-	-	-	XO	XO	0	XXX				
13	689	Keisuke USHIRO Кейсукэ Уширо	JPN	24 Jul 86 24 июля 86	8	4.90	PB 880	-	-	-	-	0	-	0	XXO	XXX				
14	514	Pascal BEHRENBRUCH Паскаль Бехренбрух	GER	19 Jan 85 19 янв. 85	7	4.70	819	-	-	-	-	0	0	XXX						
	467	Gaël QUÉRIN Гээль Керин	FRA	26 Jun 87 26 июня 87	14	NM		-	-	-	-	-	XXX							





RESULTS
Pole Vault Men - Decathlon

Group B

11 August 2013

START TIME 13:15
END TIME 15:24

TEMPERATURE
26° C
29° C

HUMIDITY
54 %
43 %

PLACE	BIB	NAME	COUNTRY	DATE of BIRTH	ORDER	RESULT	POINTS	3.80	3.90	4.00	4.10	4.20	4.30	4.40	4.50	4.60	4.70	4.80	4.90
								5.00											
1	325	Leonel SUÁREZ Леонель Суарес	CUB	01 Sep 87 01 сент. 87	2	4.90	SB	-	-	-	-	-	-	-	-	0	-	XO	XO
2	998	Mihail DUDAŠ Михаил Дудаш	SRB	01 Nov 89 01 нояб. 89	7	4.90	PB	-	-	-	-	-	-	-	-	0	XO	XO	XO
2	518	Rico FREIMUTH Рико Фраймут	GER	14 Mar 88 14 марта 88	14	4.90	PB	-	-	-	-	-	-	-	-	0	-	XXO	XO
4	260	Damian WARNER Дэмиан Уорнер	CAN	04 Nov 89 04 нояб. 89	12	4.80	PB	-	-	-	-	-	-	0	-	XO	XO	XXO	XXX
5	1153	Gunnar NIXON Гуннар Никсон	USA	13 Jan 93 13 янв. 93	1	4.60		-	-	-	-	-	XXO	-	0	0	XXX		
6	195	Eduard MIKHAN Эдуард Михань	BLR	07 Jun 89 07 июня 89	11	4.60		-	-	-	-	-	-	0	0	XO	XXX		
7	908	Willem COERTZEN Уилльем Коэртцен	RSA	30 Dec 82 30 дек. 82	4	4.50	SB	-	-	-	-	0	-	0	0	XXX			
8	973	Sergey SVIRIDOV Сергей Свиридов	RUS	20 Oct 90 20 окт. 90	6	4.50	SB	-	-	-	-	0	-	XO	0	XXX			
9	842	Brent NEWDICK Брент Ньюдик	NZL	31 Jan 85 31 янв. 85	13	4.50		-	-	-	-	-	0	-	XO	-	XXX		
9	1030	Marcus NILSSON Маркус Нильссон	SWE	03 May 91 03 мая 91	9	4.50		-	-	-	-	0	0	0	XO	XXX			
11	767	Kame ALI Каме Али	MAD	21 May 84 21 мая 84	8	4.20	SB	XO	-	0	0	XO	XXX						
	825	Ingmar VOS Ингмар Вос	NED	28 May 86 28 мая 86	3	NM		X											
	115	Román GASTALDI Роман Гасталди	ARG	25 Sep 89 25 сент. 89	5	DNS													
	1092	Oleksiy KASYANOV Алексей Касьянов	UKR	26 Aug 85 26 авг. 85	10	DNS													

Official IAAF Partners



DECATHLON SUMMARY AFTER 8 EVENTS

	RESULT	NAME	COUNTRY	AGE	DATE	VENUE
World Record	9039	Ashton EATON	USA	24	23 Jun 2012	Eugene, OR
Championships Record	8902	Tomáš DVORÁK	CZE	29	7 Aug 2001	Edmonton
World Leading	8514	Pascal BEHRENBRUCH	GER	28	16 Jun 2013	Ratingen

POINTS
RANK-HEAT
RESULT



PLACE	BIB	NAME	COUNTRY	RESULT	100 Metres	Long Jump	Shot Put	High Jump	400 Metres	110 Metres Hurdles	Discus Throw	Pole Vault	Javelin Throw	1500 Metres
1	1123	Ashton EATON Аштон Итон	USA	7252	1011 1-4 10.35	992 3-A 7.73	752 12-A 14.39	740 7-B 1.93	1007 1-4 46.02	1011 1-4 13.72	767 12-A 45.00	972 3-A 5.20		
2	544	Michael SCHRADER Михаэль Шредер	GER	7071	922 6-4 10.73	1022 1-A 7.85	763 9-A 14.56	794 4-B 1.99	926 1-2 47.66	937 7-4 14.29	797 4-A 46.44	910 9-A 5.00		
3	518	Rico FREIMUTH Рико Фраймут	GER	7007	952 4-4 10.60	866 15-A 7.22	777 6-A 14.80	794 6-B 1.99	907 2-4 48.05	987 2-4 13.90	844 1-A 48.74	880 2-B 4.90		
4	260	Damian WARNER Дэмиан Уорнер	CAN	6959	992 2-4 10.43	908 4-B 7.39	742 1-B 14.23	850 8-A 2.05	889 5-4 48.41	980 3-4 13.96	749 1-B 44.13	849 4-B 4.80		
5	212	Carlos CHININ Карлос Чинин	BRA	6944	910 1-3 10.78	945 6-A 7.54	758 10-A 14.49	767 13-A 1.96	871 8-4 48.80	968 4-4 14.05	784 7-A 45.84	941 8-A 5.10		
6	966	Ilya SHKURENEV Илья Шкуренев	RUS	6940	867 3-3 10.97	898 12-A 7.35	721 5-B 13.88	850 5-A 2.05	890 2-3 48.39	931 2-3 14.34	748 13-A 44.06	1035 1-A 5.40		
7	824	Eelco SINTNICOLAAS Эелко Синтникалаас	NED	6922	894 8-4 10.85	972 4-A 7.65	733 3-B 14.08	822 9-A 2.02	897 3-4 48.25	951 5-4 14.18	649 9-B 39.21	1004 2-A 5.30		
8	1153	Gunnar NIXON Гуннар Никсон	USA	6898	897 7-4 10.84	1010 2-A 7.80	770 7-A 14.68	934 1-A 2.14	882 3-3 48.56	902 6-3 14.57	713 7-B 42.38	790 5-B 4.60		
9	192	Andrei KRAUCHANKA Андрей Кравченко	BLR	6893	819 6-2 11.19	908 11-A 7.39	780 4-A 14.84	906 2-A 2.11	831 7-3 49.65	918 8-4 14.44	790 6-A 46.12	941 6-A 5.10		
10	464	Kevin MAYER Кевин Майер	FRA	6839	810 8-3 11.23	935 8-A 7.50	714 16-A 13.76	850 7-A 2.05	836 2-2 49.53	948 1-1 14.21	774 9-A 45.37	972 4-A 5.20		
11	998	Mihail DUDAŠ Михаил Дудаш	SRB	6784	935 5-4 10.67	937 7-A 7.51	695 17-A 13.45	767 12-A 1.96	922 1-1 47.73	900 2-1 14.59	748 3-B 44.06	880 2-B 4.90		
12	514	Pascal BEHRENBRUCH Паскаль Бехренбрух	GER	6773	872 1-2 10.95	859 9-B 7.19	843 1-A 15.86	794 5-B 1.99	890 4-4 48.40	916 4-3 14.46	780 8-A 45.66	819 14-A 4.70		
13	184	Thomas VAN DER PLAETSEN Томас ван дер Плаэтсен	BEL	6744	841 4-2 11.09	970 5-A 7.64	702 10-B 13.57	850 5-A 2.05	861 5-3 49.00	891 1-2 14.66	688 8-B 41.17	941 6-A 5.10		
14	948	Artem LUKYANENKO Артём Лукьяненко	RUS	6687	836 5-3 11.11	835 11-B 7.09	755 11-A 14.43	794 10-A 1.99	861 6-3 49.01	948 6-4 14.21	748 2-B 44.06	910 11-A 5.00		
15	908	Willem COERTZEN Уилльем Коэртцен	RSA	6684	872 2-2 10.95	920 3-B 7.44	721 6-B 13.88	850 4-A 2.05	894 1-3 48.32	936 1-3 14.30	731 4-B 43.25	760 7-B 4.50		
16	409	Mikk PAHAPILL Микк Пахапилл	EST	6665	789 6-1 11.33	842 10-B 7.12	782 3-A 14.87	794 11-A 1.99	822 3-2 49.84	906 5-3 14.54	820 3-A 47.57	910 10-A 5.00		
17	325	Leonel SUÁREZ Леонель Суарес	CUB	6664	845 2-1 11.07	893 6-B 7.33	741 2-B 14.20	714 12-B 1.90	899 2-1 48.21	896 3-1 14.62	796 5-A 46.41	880 1-B 4.90		
18	195	Eduard MIKHAN Эдуард Михань	BLR	6648	867 9-4 10.97	915 9-A 7.42	738 14-A 14.15	767 13-A 1.96	871 4-3 48.80	871 2-2 14.82	829 2-A 48.00	790 6-B 4.60		
19	410	Maiel UIBO Майчел Уибо	EST	6489	814 7-3 11.21	876 14-A 7.26	709 9-B 13.68	906 3-A 2.11	787 5-2 50.60	815 5-2 15.29	702 15-A 41.84	880 12-A 4.90		



POINTS
RANK-HEAT
RESULT



PLACE	BIB	NAME	COUNTRY	RESULT	100 Metres	Long Jump	Shot Put	High Jump	400 Metres	110 Metres Hurdles	Discus Throw	Pole Vault	Javelin Throw	1500 Metres
20	842	Brent NEWDICK Брент Ньюдик	NZL	6357	830 3-1 11.14	881 8-B 7.28	719 7-B 13.84	822 3-B 2.02	803 4-1 50.25	827 4-1 15.19	715 6-B 42.49	760 9-B 4.50		
21	822	Pelle RIETVELD Пелле Рьетвелд	NED	6330	827 6-3 11.15	739 15-B 6.68	680 11-B 13.21	714 10-B 1.90	877 6-4 48.67	927 3-3 14.37	625 11-B 38.06	941 5-A 5.10		
22	973	Sergey SVIRIDOV Сергей Свиридов	RUS	6323	865 4-3 10.98	886 7-B 7.30	741 13-A 14.20	714 16-A 1.90	763 8-3 51.13	822 5-1 15.23	772 11-A 45.26	760 8-B 4.50		
23	689	Keisuke USHIRO Кейсукэ Уширо	JPN	6210	765 7-1 11.44	776 13-B 6.84	678 12-B 13.17	767 15-A 1.96	760 7-2 51.20	811 6-2 15.32	773 10-A 45.31	880 13-A 4.90		
24	1030	Marcus NILSSON Маркус Нильссон	SWE	6068	769 7-2 11.42	725 16-B 6.62	778 5-A 14.81	687 13-B 1.87	789 4-2 50.56	845 3-2 15.04	715 14-A 42.49	760 9-B 4.50		
25	767	Kame ALI Каме Али	MAD	5744	757 8-1 11.48	748 14-B 6.72	651 16-B 12.73	714 8-B 1.90	775 5-1 50.87	825 4-2 15.20	601 12-B 36.86	673 11-B 4.20		
26	467	Gaël QUÉRIN Гаэль Керин	FRA	5427	819 5-2 11.19	857 16-A 7.18	669 13-B 13.03	714 9-B 1.90	872 7-4 48.78	865 7-3 14.87	631 10-B 38.34	0 -A NM		
27	825	Ingmar VOS Ингмар Вос	NED	4843	865 3-2 10.98	922 2-B 7.45	717 8-B 13.81	850 2-B 2.05	768 6-2 51.02	0 -2 DQ	721 5-B 42.77	0 -B NM		
	478	Ashley BRYANT Эшли Брайант	GBR	DNF	DNF	DNF	DNF	DNF						
	1130	Trey HARDEE Трэй Харди	USA	DNF	970 3-4 10.52	898 5-B 7.35	766 8-A 14.61	0 -B NM	DNF					
	115	Román GASTALDI Роман Гасталди	ARG	DNF	817 5-1 11.20	788 12-B 6.89	726 4-B 13.96	687 13-B 1.87	0 -2 DQ	DNF	DNF	DNF	DNF	
	1092	Oleksiy KASYANOV Алексей Касьянов	UKR	DNF	863 1-1 10.99	878 13-A 7.27	731 15-A 14.05	714 10-B 1.90	826 3-1 49.75	0 -1 DNF	0 -B NM	DNF	DNF	
	559	Kurt FELIX Курт Феликс	GRN	DNF	817 4-1 11.20	913 10-A 7.41	664 15-B 12.95	878 1-B 2.08	DNF					
	1170	Jeremy TAIWO Джереми Тайво	USA	DNF	870 2-3 10.96	942 1-B 7.53	667 14-B 12.99	DNF						
	693	Dmitriy KARPOV Дмитрий Карпов	KAZ	DNF	780 9-3 11.37	718 17-B 6.59	814 2-A 15.39	DNF						



RESULTS



Javelin Throw Men - Decathlon

	RESULT	NAME	COUNTRY	AGE	DATE	VENUE
World Record	9039	Ashton EATON	USA	24	23 Jun 2012	Eugene, OR
Championships Record	8902	Tomáš DVORÁK	CZE	29	7 Aug 2001	Edmonton
World Leading	8514	Pascal BEHRENBRUCH	GER	28	16 Jun 2013	Ratingen

Group A		11 August 2013		START TIME	17:14	TEMPERATURE	29° C	HUMIDITY	40 %
				END TIME	17:52	TEMPERATURE	29° C	HUMIDITY	40 %

PLACE	BIB	NAME	COUNTRY	DATE of BIRTH	ORDER	RESULT	POINTS	1	2	3
1	973	Sergey SVIRIDOV	RUS	20 Oct 90	9	69.38	PB 880	69.38	66.60	X
		Сергей Свиридов	20 окт. 90							
2	908	Willem COERTZEN	RSA	30 Dec 82	1	69.35	PB 879	69.35	X	64.30
		Уилльем Коэртцен	30 дек. 82							
3	689	Keisuke USHIRO	JPN	24 Jul 86	7	67.65	SB 854	67.65	58.81	64.19
		Кейсукэ Уширо	24 июля 86							
4	514	Pascal BEHRENBRUCH	GER	19 Jan 85	6	67.07	845	62.67	65.59	67.07
		Паскаль Бехренбрух	19 янв. 85							
5	767	Kame ALI	MAD	21 May 84	12	65.76	PB 825	65.76	X	-
		Каме Али	21 мая 84							
6	544	Michael SCHRADER	GER	01 Jul 87	8	65.67	PB 824	65.67		
		Михаэль Шредер	01 июля 87							
7	409	Mikk PAHAPILL	EST	18 Jul 83	13	62.89	781	62.89	X	X
		Микк Пахапилл	18 июля 83							
8	825	Ingmar VOS	NED	28 May 86	3	62.10	SB 769	59.79	62.10	X
		Ингмар Вос	28 мая 86							
9	410	Maicel UIBO	EST	27 Dec 92	10	59.63	PB 732	59.63	X	58.56
		Майчел Уибо	27 дек. 92							
10	1153	Gunnar NIXON	USA	13 Jan 93	11	57.97	707	54.12	57.97	57.49
		Гуннар Никсон	13 янв. 93							
11	842	Brent NEWDICK	NZL	31 Jan 85	5	57.30	697	54.37	57.30	56.90
		Брент Ньюдик	31 янв. 85							
12	1030	Marcus NILSSON	SWE	03 May 91	14	54.86	661	54.86	53.19	53.68
		Маркус Нильссон	03 мая 91							
13	195	Eduard MIKHAN	BLR	07 Jun 89	4	50.74	600	50.74	X	X
		Эдуард Михань	07 июня 89							
14	467	Gaël QUÉRIN	FRA	26 Jun 87	2	50.66	598	48.71	50.66	46.39
		Гаэль Керин	26 июня 87							





RESULTS
Javelin Throw Men - Decathlon

Group B

11 August 2013

START TIME 18:29
END TIME 19:10

TEMPERATURE 29° C
29° C
HUMIDITY 43 %
43 %

PLACE	BIB	NAME	COUNTRY	DATE of BIRTH	ORDER	RESULT	POINTS	1	2	3
1	325	Leonel SUÁREZ	CUB	01 Sep 87	11	68.61	SB 868	68.61	66.77	68.16
		Леонель Суарес		01 сент. 87						
2	464	Kevin MAYER	FRA	10 Feb 92	9	66.09	PB 830	61.14	X	66.09
		Кевин Майер		10 февр. 92						
3	184	Thomas VAN DER PLAETSEN	BEL	24 Dec 90	1	65.31	PB 818	65.31	63.47	X
		Томас ван дер Плаэтсен		24 дек. 90						
4	1123	Ashton EATON	USA	21 Jan 88	4	64.83	811	57.44	X	64.83
		Аштон Итон		21 янв. 88						
5	260	Damian WARNER	CAN	04 Nov 89	3	64.67	PB 808	63.76	64.67	X
		Дэмиан Уорнер		04 нояб. 89						
6	822	Pelle RIETVELD	NED	04 Feb 85	7	64.38	804	X	X	64.38
		Пелле Рьетвелд		04 февр. 85						
7	948	Artem LUKYANENKO	RUS	30 Jan 90	8	61.83	765	57.46	61.83	54.99
		Артем Лукьяненко		30 янв. 90						
8	212	Carlos CHININ	BRA	03 May 85	5	59.98	PB 738	59.98	56.49	59.21
		Карлос Чинин		03 мая 85						
9	192	Andrei KRAUCHANKA	BLR	04 Jan 86	2	59.98	738	59.98	59.02	57.68
		Андрей Кравченко		04 янв. 86						
10	966	Ilya SHKURENEV	RUS	11 Jan 91	10	59.46	PB 730	58.41	59.46	58.27
		Илья Шкуренев		11 янв. 91						
11	998	Mihail DUDAŠ	SRB	01 Nov 89	12	59.06	SB 724	58.39	59.06	56.61
		Михаил Дудаш		01 нояб. 89						
12	824	Eelco SINTNICOLAAS	NED	07 Apr 87	6	56.75	SB 689	55.17	56.36	56.75
		Эелко Синтникалаас		07 апр. 87						
13	518	Rico FREIMUTH	GER	14 Mar 88	13	56.21	681	56.21	54.26	52.93
		Рико Фраймут		14 марта 88						

Official IAAF Partners



DECATHLON SUMMARY AFTER 9 EVENTS

	RESULT	NAME	COUNTRY	AGE	DATE	VENUE
World Record	9039	Ashton EATON	USA	24	23 Jun 2012	Eugene, OR
Championships Record	8902	Tomáš DVORÁK	CZE	29	7 Aug 2001	Edmonton
World Leading	8514	Pascal BEHRENBRUCH	GER	28	16 Jun 2013	Ratingen

POINTS
RANK-HEAT
RESULT



PLACE	BIB	NAME	COUNTRY	RESULT	100 Metres	Long Jump	Shot Put	High Jump	400 Metres	110 Metres Hurdles	Discus Throw	Pole Vault	Javelin Throw	1500 Metres
1	1123	Ashton EATON Аштон Итон	USA	8063	1011 1-4 10.35	992 3-A 7.73	752 12-A 14.39	740 7-B 1.93	1007 1-4 46.02	1011 1-4 13.72	767 12-A 45.00	972 3-A 5.20	811 4-B 64.83	
2	544	Michael SCHRADER Михаэль Шредер	GER	7895	922 6-4 10.73	1022 1-A 7.85	763 9-A 14.56	794 4-B 1.99	926 1-2 47.66	937 7-4 14.29	797 4-A 46.44	910 9-A 5.00	824 6-A 65.67	
3	260	Damian WARNER Дэмиан Уорнер	CAN	7767	992 2-4 10.43	908 4-B 7.39	742 1-B 14.23	850 8-A 2.05	889 5-4 48.41	980 3-4 13.96	749 1-B 44.13	849 4-B 4.80	808 5-B 64.67	
4	518	Rico FREIMUTH Рико Фраймут	GER	7688	952 4-4 10.60	866 15-A 7.22	777 6-A 14.80	794 6-B 1.99	907 2-4 48.05	987 2-4 13.90	844 1-A 48.74	880 2-B 4.90	681 13-B 56.21	
5	212	Carlos CHININ Карлос Чинин	BRA	7682	910 1-3 10.78	945 6-A 7.54	758 10-A 14.49	767 13-A 1.96	871 8-4 48.80	968 4-4 14.05	784 7-A 45.84	941 8-A 5.10	738 8-B 59.98	
6	966	Ilya SHKURENEV Илья Шкуренев	RUS	7670	867 3-3 10.97	898 12-A 7.35	721 5-B 13.88	850 5-A 2.05	890 2-3 48.39	931 2-3 14.34	748 13-A 44.06	1035 1-A 5.40	730 10-B 59.46	
7	464	Kevin MAYER Кевин Майер	FRA	7669	810 8-3 11.23	935 8-A 7.50	714 16-A 13.76	850 7-A 2.05	836 2-2 49.53	948 1-1 14.21	774 9-A 45.37	972 4-A 5.20	830 2-B 66.09	
8	192	Andrei KRAUCHANKA Андрей Кравченко	BLR	7631	819 6-2 11.19	908 11-A 7.39	780 4-A 14.84	906 2-A 2.11	831 7-3 49.65	918 8-4 14.44	790 6-A 46.12	941 6-A 5.10	738 9-B 59.98	
9	514	Pascal BEHRENBRUCH Паскаль Бехренбрух	GER	7618	872 1-2 10.95	859 9-B 7.19	843 1-A 15.86	794 5-B 1.99	890 4-4 48.40	916 4-3 14.46	780 8-A 45.66	819 14-A 4.70	845 4-A 67.07	
10	824	Eelco SINTNICOLAAS Эелко Синтникалаас	NED	7611	894 8-4 10.85	972 4-A 7.65	733 3-B 14.08	822 9-A 2.02	897 3-4 48.25	951 5-4 14.18	649 9-B 39.21	1004 2-A 5.30	689 12-B 56.75	
11	1153	Gunnar NIXON Гуннар Никсон	USA	7605	897 7-4 10.84	1010 2-A 7.80	770 7-A 14.68	934 1-A 2.14	882 3-3 48.56	902 6-3 14.57	713 7-B 42.38	790 5-B 4.60	707 10-A 57.97	
12	908	Willem COERTZEN Уилльем Коэртцен	RSA	7563	872 2-2 10.95	920 3-B 7.44	721 6-B 13.88	850 4-A 2.05	894 1-3 48.32	936 1-3 14.30	731 4-B 43.25	760 7-B 4.50	879 2-A 69.35	
13	184	Thomas VAN DER PLAETSEN Томас ван дер Плаэтсен	BEL	7562	841 4-2 11.09	970 5-A 7.64	702 10-B 13.57	850 5-A 2.05	861 5-3 49.00	891 1-2 14.66	688 8-B 41.17	941 6-A 5.10	818 3-B 65.31	
14	325	Leonel SUÁREZ Леонель Суарес	CUB	7532	845 2-1 11.07	893 6-B 7.33	741 2-B 14.20	714 12-B 1.90	899 2-1 48.21	896 3-1 14.62	796 5-A 46.41	880 1-B 4.90	868 1-B 68.61	
15	998	Mihail DUDAŠ Михаил Дудаш	SRB	7508	935 5-4 10.67	937 7-A 7.51	695 17-A 13.45	767 12-A 1.96	922 1-1 47.73	900 2-1 14.59	748 3-B 44.06	880 2-B 4.90	724 11-B 59.06	
16	948	Artem LUKYANENKO Артем Лукьяненко	RUS	7452	836 5-3 11.11	835 11-B 7.09	755 11-A 14.43	794 10-A 1.99	861 6-3 49.01	948 6-4 14.21	748 2-B 44.06	910 11-A 5.00	765 7-B 61.83	
17	409	Mikk PAHAPILL Микк Пахапилл	EST	7446	789 6-1 11.33	842 10-B 7.12	782 3-A 14.87	794 11-A 1.99	822 3-2 49.84	906 5-3 14.54	820 3-A 47.57	910 10-A 5.00	781 7-A 62.89	
18	195	Eduard MIKHAN Эдуард Михань	BLR	7248	867 9-4 10.97	915 9-A 7.42	738 14-A 14.15	767 13-A 1.96	871 4-3 48.80	871 2-2 14.82	829 2-A 48.00	790 6-B 4.60	600 13-A 50.74	
19	410	Maišel UIBO Майчел Уибо	EST	7221	814 7-3 11.21	876 14-A 7.26	709 9-B 13.68	906 3-A 2.11	787 5-2 50.60	815 5-2 15.29	702 15-A 41.84	880 12-A 4.90	732 9-A 59.63	



POINTS
RANK-HEAT
RESULT



PLACE	BIB	NAME	COUNTRY	RESULT	100 Metres	Long Jump	Shot Put	High Jump	400 Metres	110 Metres Hurdles	Discus Throw	Pole Vault	Javelin Throw	1500 Metres
20	973	Sergey SVIRIDOV Сергей Свиридов	RUS	7203	865 4-3 10.98	886 7-B 7.30	741 13-A 14.20	714 16-A 1.90	763 8-3 51.13	822 5-1 15.23	772 11-A 45.26	760 8-B 4.50	880 1-A 69.38	
21	822	Pelle RIETVELD Пелле Рьетвелд	NED	7134	827 6-3 11.15	739 15-B 6.68	680 11-B 13.21	714 10-B 1.90	877 6-4 48.67	927 3-3 14.37	625 11-B 38.06	941 5-A 5.10	804 6-B 64.38	
22	689	Keisuke USHIRO Кейсуке Уширо	JPN	7064	765 7-1 11.44	776 13-B 6.84	678 12-B 13.17	767 15-A 1.96	760 7-2 51.20	811 6-2 15.32	773 10-A 45.31	880 13-A 4.90	854 3-A 67.65	
23	842	Brent NEWDICK Брент Ньюдик	NZL	7054	830 3-1 11.14	881 8-B 7.28	719 7-B 13.84	822 3-B 2.02	803 4-1 50.25	827 4-1 15.19	715 6-B 42.49	760 9-B 4.50	697 11-A 57.30	
24	1030	Marcus NILSSON Маркус Нильссон	SWE	6729	769 7-2 11.42	725 16-B 6.62	778 5-A 14.81	687 13-B 1.87	789 4-2 50.56	845 3-2 15.04	715 14-A 42.49	760 9-B 4.50	661 12-A 54.86	
25	767	Kame ALI Каме Али	MAD	6569	757 8-1 11.48	748 14-B 6.72	651 16-B 12.73	714 8-B 1.90	775 5-1 50.87	825 4-2 15.20	601 12-B 36.86	673 11-B 4.20	825 5-A 65.76	
26	467	Gaël QUÉRIN Гаэль Керин	FRA	6025	819 5-2 11.19	857 16-A 7.18	669 13-B 13.03	714 9-B 1.90	872 7-4 48.78	865 7-3 14.87	631 10-B 38.34	0 -A NM	598 14-A 50.66	
27	825	Ingmar VOS Ингмар Вос	NED	5612	865 3-2 10.98	922 2-B 7.45	717 8-B 13.81	850 2-B 2.05	768 6-2 51.02	0 -2 DQ	721 5-B 42.77	0 -B NM	769 8-A 62.10	
	478	Ashley BRYANT Эшли Брайант	GBR	DNF	DNF	DNF	DNF	DNF						
	1130	Trey HARDEE Трэй Харди	USA	DNF	970 3-4 10.52	898 5-B 7.35	766 8-A 14.61	0 -B NM	DNF					
	115	Román GASTALDI Роман Гасталди	ARG	DNF	817 5-1 11.20	788 12-B 6.89	726 4-B 13.96	687 13-B 1.87	0 -2 DQ	DNF	DNF	DNF		
	1092	Oleksiy KASYANOV Алексей Касьянов	UKR	DNF	863 1-1 10.99	878 13-A 7.27	731 15-A 14.05	714 10-B 1.90	826 3-1 49.75	0 -1 DNF	0 -B NM	DNF		
	559	Kurt FELIX Курт Феликс	GRN	DNF	817 4-1 11.20	913 10-A 7.41	664 15-B 12.95	878 1-B 2.08	DNF					
	1170	Jeremy TAIWO Джереми Тайво	USA	DNF	870 2-3 10.96	942 1-B 7.53	667 14-B 12.99	DNF						
	693	Dmitriy KARPOV Дмитрий Карпов	KAZ	DNF	780 9-3 11.37	718 17-B 6.59	814 2-A 15.39	DNF						



SUMMARY



100 Metres Women - Round 1

First 3 in each heat (Q) and the next 6 fastest (q) advance to the Semi-Final

	RESULT	NAME	COUNTRY	AGE	DATE	VENUE
World Record	10.49	Florence GRIFFITH-JOYNER	USA	29	16 Jul 1988	Indianapolis, IN
Championships Record	10.70	Marion JONES	USA	24	22 Aug 1999	Sevilla
World Leading	10.77	Shelly-Ann FRASER-PRYCE	JAM	27	27 Jul 2013	London (OP)

11 August 2013

RANK	PLACE	HEAT	BIB	NAME	COUNTRY	DATE of BIRTH	RESULT	WIND
1	1	3	908	English GARDNER Инглиш Гарднер	USA	22 Apr 92 22 апр. 92	10.94 Q	-0.5 m/s
2	1	2	519	Kerron STEWART Керрон Стюарт	JAM	16 Apr 84 16 апр. 84	11.02 Q	-0.4 m/s
3	1	5	635	Blessing OKAGBARE Блессинг Окагбаре	NGR	09 Oct 88 09 окт. 88	11.03 Q	-0.6 m/s
4	2	5	181	Ana Claudia SILVA Ана Клаудиа Силва	BRA	06 Nov 88 16 нояб. 88	11.08 Q	-0.6 m/s
5	1	1	411	Verena SAILER Верена Зайлер	GER	16 Oct 85 16 окт. 85	11.11 Q	-0.3 m/s
6	2	2	881	Alexandria ANDERSON Александрия Андерсон	USA	28 Jan 87 28 янв. 87	11.13 Q	-0.4 m/s
7	1	4	510	Shelly-Ann FRASER-PRYCE Шелли-Энн Фрейзер-Прайс	JAM	27 Dec 86 27 дек. 86	11.15 Q	-0.3 m/s
8	2	1	907	Octavious FREEMAN Октавиус Фриман	USA	20 Apr 92 20 апр. 92	11.16 Q	-0.3 m/s
9	2	4	178	Franciela KRASUCKI Франчела Красуки	BRA	26 Apr 88 26 апр. 88	11.17 Q	-0.3 m/s
10	2	3	194	Ivet LALOVA Ивет Лалова	BUL	18 May 84 18 мая 84	11.18 Q	-0.5 m/s
11	3	5	508	Schillonie CALVERT Шиллони Калверт	JAM	27 Jul 88 27 июля 88	11.20 Q	-0.6 m/s
12	1	6	254	Murielle AHOURE Мюриэльль Аур	CIV	23 Aug 87 23 авг. 87	11.22 Q	-0.6 m/s
13	3	1	641	Ezinne OKPARAЕBO Эзинн Окпараэбо	NOR	03 Mar 88 3 марта 88	11.23 Q SB	-0.3 m/s
14	2	6	921	Carmelita JETER Кармелита Джетер	USA	24 Nov 79 24 нояб. 79	11.24 Q	-0.6 m/s
15	3	4	628	Gloria ASUMNU Глория Асумну	NGR	22 May 85 22 мая 85	11.27 Q SB	-0.3 m/s
16	4	4	861	Nataliya POHREBNYAK Наталья Погребняк	UKR	19 Feb 88 19 февр. 88	11.28 q	-0.3 m/s
17	3	2	385	Asha PHILIP Аша Филип	GBR	25 Oct 90 25 окт. 90	11.29 Q	-0.4 m/s
18	3	3	507	Sheri-Ann BROOKS Шери-Энн Брукс	JAM	11 Feb 83 11 февр. 83	11.32 Q	-0.5 m/s
19	3	6	137	Sheniqa FERGUSON Шеника Фергюсон	BAH	24 Nov 89 24 нояб. 89	11.33 Q	-0.6 m/s
20	4	3	366	Myriam SOUMARÉ Мириам Сумарэ	FRA	29 Oct 86 29 окт. 86	11.34 q	-0.5 m/s
21	5	4	825	Michelle-Lee AHYE Мишель-Лии Эйе	TRI	10 Apr 92 10 апр. 92	11.37 q	-0.3 m/s
22	4	2	413	Tatjana PINTO LOFAMAKANDA Татьяна Пинто Лофамаканда	GER	02 Jul 92 02 июля 92	11.38 q	-0.4 m/s



SUMMARY
100 Metres Women - Round 1

11 August 2013

RANK	PLACE	HEAT	BIB	NAME	COUNTRY	DATE of BIRTH	RESULT	WIND
23	4	1	299	Mariely SÁNCHEZ Мариелис Санчес	DOM	30 Dec 88 30 дек. 88	11.41 q	-0.3 m/s
23	5	1	862	Olesya POVH Олеся Повх	UKR	18 Oct 87 18 окт. 87	11.41 q	-0.3 m/s
25	4	5	352	Stella AKAKPO Стелла Акакпо	FRA	28 Feb 94 28 февр. 94	11.43	-0.6 m/s
26	5	5	350	Hanna-Maari LATVALA Ханна-Маари Латвала	FIN	30 Oct 87 30 окт. 87	11.45	-0.6 m/s
27	5	3	112	Melissa BREEN Мелисса Бриин	AUS	17 Sep 90 17 сент. 90	11.47	-0.5 m/s
28	5	2	589	Lina GRINCAIKAITĖ Лина Гринчикайте	LTU	03 May 87 03 мая 87	11.48	-0.4 m/s
29	4	6	305	Ángela TENORIO Анхела Тенорио	ECU	27 Jan 96 27 янв. 96	11.53	-0.6 m/s
30	6	3	129	Caché ARMBRISTER Каше Армбристер	BAH	26 Sep 89 26 сент. 89	11.55	-0.5 m/s
31	6	2	503	Tahesia HARRIGAN-SCOTT Тахешия Хэрриган-Скотт	IVB	15 Feb 82 15 февр. 82	11.61	-0.4 m/s
31	6	4	649	Toea WISIL Тоэа Висил	PNG	01 Jan 88 01 янв. 88	11.61	-0.3 m/s
33	6	5	158	Katsiaryna HANCHAR Катерина Ганчар	BLR	30 Aug 88 30 авг. 88	11.63	-0.6 m/s
34	5	6	630	Stephanie KALU Стефани Калу	NGR	08 May 93 08 мая 93	11.67	-0.6 m/s
34	6	1	285	Katerina CECHOVÁ Катерина Чехова	CZE	21 Mar 88 1 марта 88	11.67	-0.3 m/s
36	7	4	452	Yee Pui FONG Ии Пуи Фонг	HKG	24 Dec 91 24 дек. 91	12.15	-0.3 m/s
37	7	2	643	Lovelite DETENAMO Лавлайт Детенамо	NRU	22 Dec 93 22 дек. 93	12.35	SB -0.4 m/s
38	7	5	822	Vladislava OVCHARENKO Владислава Овчаренко	TJK	18 Dec 86 18 дек. 86	12.37	-0.6 m/s
39	6	6	255	Patricia TAEA Патриция Таэа	COK	25 May 93 25 мая 93	12.39	-0.6 m/s
40	7	1	968	Yvonne NALISHUWA Ивонн Налишува	ZAM	11 Oct 94 11 окт. 94	12.47	-0.3 m/s
41	7	3	782	Martina PRETELLI Мартина Претелли	SMR	28 Dec 88 28 дек. 88	12.73	-0.5 m/s
42	8	2	684	Hereiiti BERNARDINO Херейти Бернардино	PYF	21 May 93 21 мая 93	12.84	PB -0.4 m/s
43	7	6	648	Rubie Joy GABRIEL Руби Джой Габриэль	PLW	22 Nov 94 22 нояб. 94	13.25	PB -0.6 m/s
44	8	3	573	Kabotaake ROMERI Каботаки Ромери	KIR	05 Aug 95 05 авг. 95	13.39	PB -0.5 m/s
45	8	1	783	Pauline KWALEA Паулин Квалеа	SOL	29 Feb 88 29 февр. 88	13.53	SB -0.3 m/s
		6	373	Ruddy ZANG MILAMA Рудди Занг Милама	GAB	06 Jun 87 06 июня 87	DNS	-0.6 m/s





SUMMARY
100 Metres Women - Round 1

11 August 2013

RANK	PLACE	HEAT	BIB	NAME	COUNTRY	DATE of BIRTH	RESULT	WIND
------	-------	------	-----	------	---------	---------------	--------	------

ALL-TIME TOP LIST				SEASON TOP LIST			
RESULT	NAME	Venue	DATE	RESULT	NAME	Venue	DATE
10.49	Florence GRIFFITH-JOYNER (USA)	Indianapolis, IN	16 Jul 88	10.77	Shelly-Ann FRASER-PRYCE (JAM)	London (OP)	27 Jul 13
10.64	Carmelita JETER (USA)	Shanghai	20 Sep 09	10.79	Blessing OKAGBARE (NGR)	London (OP)	27 Jul 13
10.65	Marion JONES (USA)	Johannesburg	12 Sep 98	10.83	Kelly-Ann BAPTISTE (TRI)	Port-of-Spain	22 Jun 13
10.70	Shelly-Ann FRASER-PRYCE (JAM)	Kingston (NS), JAM	29 Jun 12	10.85	Barbara PIERRE (USA)	Des Moines, IA	21 Jun 13
10.73	Christine ARRON (FRA)	Budapest	19 Aug 98	10.85	English GARDNER (USA)	Des Moines, IA	21 Jun 13
10.74	Merlene OTTEY (JAM)	Milano	7 Sep 96	10.87	Octavious FREEMAN (USA)	Des Moines, IA	21 Jun 13
10.75	Kerron STEWART (JAM)	Roma	10 Jul 09	10.91	Alexandria ANDERSON (USA)	Des Moines, IA	21 Jun 13
10.76	Evelyn ASHFORD (USA)	Zürich	22 Aug 84	10.91	Murielle AHOURE (CIV)	Sotteville-lès-Rouen	8 Jul 13
10.76	Veronica CAMPBELL-BROWN (JAM)	Ostrava	31 May 11	10.93	Jeneba TARMOH (USA)	Des Moines, IA	21 Jun 13
10.77	Irina PRIVALOVA (RUS)	Lausanne	6 Jul 94	10.93	Carmelita JETER (USA)	London (OP)	27 Jul 13
10.77	Ivet LALOVA (BUL)	Plovdiv	19 Jun 04				

Official IAAF Partners



RESULTS



100 Metres Women - Round 1

First 3 in each heat (Q) and the next 6 fastest (q) advance to the Semi-Final

	RESULT	NAME	COUNTRY	AGE	DATE	VENUE
World Record	10.49	Florence GRIFFITH-JOYNER	USA	29	16 Jul 1988	Indianapolis, IN
Championships Record	10.70	Marion JONES	USA	24	22 Aug 1999	Sevilla
World Leading	10.77	Shelly-Ann FRASER-PRYCE	JAM	27	27 Jul 2013	London [OP]

HEAT	DATE	START TIME	TEMPERATURE	HUMIDITY	WIND
Heat 1	6 11 August 2013	11:54	23° C	65 %	-0.3 m/s

PLACE	BIB	NAME	COUNTRY	DATE OF BIRTH	LANE	RESULT	REACTION	Fn
1	411	Verena SAILER Верена Зайлер	GER	16 Oct 85 16 окт. 85	5	11.11 Q	0.153	
2	907	Octavious FREEMAN Октавиус Фриман	USA	20 Apr 92 20 апр. 92	7	11.16 Q	0.176	
3	641	Ezinne ОКПАРАЕВО Эзинн Окпарэбо	NOR	03 Mar 88 03 марта 88	2	11.23 Q	SB 0.162	
4	299	Mariely SÁNCHEZ Мариелис Санчес	DOM	30 Dec 88 30 дек. 88	9	11.41 q	0.236	
5	862	Olesya POVH Олеся Повх	UKR	18 Oct 87 18 окт. 87	8	11.41 q	0.149	
6	285	Katerina CECHOVÁ Катерина Чехова	CZE	21 Mar 88 21 марта 88	4	11.67	0.169	
7	968	Yvonne NALISHUWA Ивонн Налишува	ZAM	11 Oct 94 11 окт. 94	6	12.47	0.179	
8	783	Pauline KWALEA Паулин Квалеа	SOL	29 Feb 88 29 февр. 88	3	13.53	SB 0.185	

HEAT	DATE	START TIME	TEMPERATURE	HUMIDITY	WIND
Heat 2	6 11 August 2013	12:01	23° C	65 %	-0.4 m/s

PLACE	BIB	NAME	COUNTRY	DATE OF BIRTH	LANE	RESULT	REACTION	Fn
1	519	Kerron STEWART Керрон Стюарт	JAM	16 Apr 84 16 апр. 84	6	11.02 Q	0.189	
2	881	Alexandria ANDERSON Александрия Андерсон	USA	28 Jan 87 28 янв. 87	4	11.13 Q	0.155	
3	385	Asha PHILIP Аша Филип	GBR	25 Oct 90 25 окт. 90	2	11.29 Q	0.136	
4	413	Tatjana PINTO LOFAMAKANDA Татьяна Пинто Лофамаканда	GER	02 Jul 92 02 июля 92	3	11.38 q	0.190	
5	589	Lina GRINČIKAITĖ Лина Гринчикайте	LTU	03 May 87 03 мая 87	5	11.48	0.171	
6	503	Tahesia HARRIGAN-SCOTT Тахешия Хэриган-Скотт	IVB	15 Feb 82 15 февр. 82	7	11.61	0.202	
7	643	Lovelite DETENAMO Лавлайт Детенамо	NRU	22 Dec 93 22 дек. 93	8	12.35	SB 0.168	
8	684	Hereiti BERNARDINO Херейти Бернардино	PYF	21 May 93 21 мая 93	9	12.84	PB 0.266	





RESULTS
100 Metres Women - Round 1

Heat 3		6		11 August 2013		START TIME	12:08	TEMPERATURE	23° C	HUMIDITY	65 %	WIND	-0.5 m/s
PLACE	BIB	NAME	COUNTRY	DATE of BIRTH	LANE	RESULT	REACTION	Fn					
1	908	English GARDNER Инглиш Гарднер	USA	22 Apr 92 22 апр. 92	3	10.94 Q	0.122						
2	194	Ivet LALOVA Ивет Лалова	BUL	18 May 84 18 мая 84	7	11.18 Q	0.163						
3	507	Sheri-Ann BROOKS Шери-Энн Брукс	JAM	11 Feb 83 11 февр. 83	6	11.32 Q	0.163						
4	366	Myriam SOUMARÉ Мириам Сумарэ	FRA	29 Oct 86 29 окт. 86	9	11.34 q	0.168						
5	112	Melissa BREEN Мелисса Бриин	AUS	17 Sep 90 17 сент. 90	2	11.47	0.150						
6	129	Caché ARMBRISTER Каше Армбристер	BAH	26 Sep 89 26 сент. 89	5	11.55	0.211	F1					
7	782	Martina PRETELLI Мартина Претелли	SMR	28 Dec 88 28 дек. 88	4	12.73	0.233						
8	573	Kabotaake ROMERI Каботаки Ромери	KIR	05 Aug 95 05 авг. 95	8	13.39	PB	0.293					

Heat 4		6		11 August 2013		START TIME	12:15	TEMPERATURE	23° C	HUMIDITY	65 %	WIND	-0.3 m/s
PLACE	BIB	NAME	COUNTRY	DATE of BIRTH	LANE	RESULT	REACTION	Fn					
1	510	Shelly-Ann FRASER-PRYCE Шелли-Энн Фрейзер-Прайс	JAM	27 Dec 86 27 дек. 86	4	11.15 Q	0.159						
2	178	Franciela KRASUCKI Франчела Красуки	BRA	26 Apr 88 26 апр. 88	2	11.17 Q	0.155						
3	628	Gloria ASUMNU Глория Асумну	NGR	22 May 85 22 мая 85	8	11.27 Q	SB	0.183					
4	861	Nataliya POHREBNIYAK Наталья Погребняк	UKR	19 Feb 88 19 февр. 88	3	11.28 q	0.176						
5	825	Michelle-Lee AHYE Мишель-Лии Эйе	TRI	10 Apr 92 10 апр. 92	6	11.37 q	0.191						
6	649	Toea WISIL Тоэа Висил	PNG	01 Jan 88 01 янв. 88	7	11.61	0.180						
7	452	Yee Pui FONG Ии Пуи Фонг	HKG	24 Dec 91 24 дек. 91	5	12.15	0.220						

Official IAAF Partners



RESULTS
100 Metres Women - Round 1

Heat 5 **6** **11 August 2013** START TIME 12:22 TEMPERATURE 23° C HUMIDITY 65 % WIND -0.6 m/s

PLACE	BIB	NAME	COUNTRY	DATE of BIRTH	LANE	RESULT	REACTION	Fn
1	635	Blessing OKAGBARE Блессинг Окагбаре	NGR	09 Oct 88 09 окт. 88	6	11.03 Q	0.173	
2	181	Ana Claudia SILVA Ана Клаудиа Силва	BRA	06 Nov 88 06 нояб. 88	5	11.08 Q	0.149	
3	508	Schillonie CALVERT Шиллони Калверт	JAM	27 Jul 88 27 июля 88	2	11.20 Q	0.163	
4	352	Stella AKAKPO Стелла Акакпо	FRA	28 Feb 94 28 февр. 94	8	11.43	0.158	
5	350	Hanna-Maari LATVALA Ханна-Маари Латвала	FIN	30 Oct 87 30 окт. 87	7	11.45	0.214	
6	158	Katsiaryna HANCHAR Катерина Ганчар	BLR	30 Aug 88 30 авг. 88	4	11.63	0.201	
7	822	Vladislava OVCHARENKO Владислава Овчаренко	TJK	18 Dec 86 18 дек. 86	3	12.37	0.244	

Heat 6 **6** **11 August 2013** START TIME 12:29 TEMPERATURE 23° C HUMIDITY 65 % WIND -0.6 m/s

PLACE	BIB	NAME	COUNTRY	DATE of BIRTH	LANE	RESULT	REACTION	Fn
1	254	Murielle AHOURE Мюриэльль Аур	CIV	23 Aug 87 23 авг. 87	8	11.22 Q	0.264	
2	921	Carmelita JETER Кармелита Джетер	USA	24 Nov 79 24 нояб. 79	7	11.24 Q	0.217	
3	137	Sheniqua FERGUSON Шеника Фергюсон	BAH	24 Nov 89 24 нояб. 89	3	11.33 Q	0.148	
4	305	Ángela TENORIO Анхела Тенорио	ECU	27 Jan 96 27 янв. 96	5	11.53	0.283	
5	630	Stephanie KALU Стефани Калу	NGR	08 May 93 08 мая 93	6	11.67	0.233	
6	255	Patricia TAEA Патриция Таэа	COK	25 May 93 25 мая 93	2	12.39	0.175	
7	648	Rubie Joy GABRIEL Руби Джой Габриэль	PLW	22 Nov 94 22 нояб. 94	4	13.25	PB 0.183	
	373	Ruddy ZANG MILAMA Рудди Занг Милама	GAB	06 Jun 87 06 июня 87	9	DNS		

ALL-TIME TOP LIST				SEASON TOP LIST			
RESULT	NAME	Venue	DATE	RESULT	NAME	Venue	DATE
10.49	Florence GRIFFITH-JOYNER (USA)	Indianapolis, IN	16 Jul 88	10.77	Shelly-Ann FRASER-PRYCE (JAM)	London (OP)	27 Jul 13
10.64	Carmelita JETER (USA)	Shanghai	20 Sep 09	10.79	Blessing OKAGBARE (NGR)	London (OP)	27 Jul 13
10.65	Marion JONES (USA)	Johannesburg	12 Sep 98	10.83	Kelly-Ann BAPTISTE (TRI)	Port-of-Spain	22 Jun 13
10.70	Shelly-Ann FRASER-PRYCE (JAM)	Kinaston (NS), JAM	29 Jun 12	10.85	Barbara PIERRE (USA)	Des Moines, IA	21 Jun 13
10.73	Christine ARRON (FRA)	Budapest	19 Aug 98	10.85	English GARDNER (USA)	Des Moines, IA	21 Jun 13
10.74	Mertlene OTTEY (JAM)	Milano	7 Sep 96	10.87	Octavious FREEMAN (USA)	Des Moines, IA	21 Jun 13
10.75	Kerron STEWART (JAM)	Roma	10 Jul 09	10.91	Alexandria ANDERSON (USA)	Des Moines, IA	21 Jun 13
10.76	Evelyn ASHFORD (USA)	Zürich	22 Aug 84	10.91	Murielle AHOURE (CIV)	Sotheville-lès-Rouen	8 Jul 13
10.76	Veronica CAMPBELL-BROWN (JAM)	Ostrava	31 May 11	10.93	Jeneba TARMOH (USA)	Des Moines, IA	21 Jun 13
10.77	Irina PRIVALOVA (RUS)	Lausanne	6 Jul 94	10.93	Carmelita JETER (USA)	London (OP)	27 Jul 13
10.77	Ivet LALOVA (BUL)	Plovdiv	19 Jun 04				



SUMMARY



400 Metres Women - Semi-Final

First 2 in each heat (Q) and the next 2 fastest (q) advance to the Final

	RESULT	NAME	COUNTRY	AGE	DATE	VENUE
World Record	47.60	Marita KOCH	GDR	28	6 Oct 1985	Canberra
Championships Record	47.99	Jarmila KRATOCHVÍLOVÁ	TCH	32	10 Aug 1983	Helsinki
World Leading	49.33	Amantle MONTSHO	BOT	30	19 Jul 2013	Monaco

11 August 2013

RANK	PLACE	HEAT	BIB	NAME	COUNTRY	DATE of BIRTH	RESULT
1	1	1	170	Amantle MONTSHO Амантле Монтшо	BOT	04 Jul 83 04 июля 83	49.56 Q
2	1	2	379	Christine OHURUOGU Кристин Охуруогу	GBR	17 May 84 17 мая 84	49.75 Q SB
3	1	3	930	Francena MCCORORY Франчена МакКорори	USA	20 Oct 88 20 окт. 88	49.86 Q PB
4	2	2	916	Natasha HASTINGS Наташа Хастингс	USA	23 Jul 86 23 июля 86	49.94 Q SB
5	2	3	735	Antonina KRIVOSHAPKA Антонина Кривошапка	RUS	21 Jul 87 21 июля 87	49.99 Q
5	3	3	518	Stephanie MCPHERSON Стефани МакФерсон	JAM	25 Nov 88 25 нояб. 88	49.99 q
7	3	2	514	Novlene WILLIAMS-MILLS Новлин Уильямс-Миллс	JAM	26 Apr 82 26 апр. 82	50.34 q
8	4	2	482	Libania GRENOT Либания Грено	ITA	12 Jul 83 12 июля 83	50.47 SB
9	2	1	751	Kseniya RYZHOVA Ксения Рыжова	RUS	19 Apr 87 19 апр. 87	50.48 Q
10	3	1	629	Regina GEORGE Реджина Джордж	NGR	17 Feb 91 17 февр. 91	50.84 PB
11	4	3	864	Nataliia PYGYDA Наталья Пигида	UKR	30 Jan 81 30 янв. 81	51.02 PB
12	5	2	360	Floria GUEI Флориа Гуэй	FRA	02 May 90 02 мая 90	51.42 PB
13	4	1	693	Bianca RAZOR Бьянка Разор	ROU	08 Aug 94 08 авг. 94	51.49 PB
14	5	3	361	Marie GAYOT Мари Гайот	FRA	18 Dec 89 18 дек. 89	51.54 PB
15	6	2	967	Kineke ALEXANDER Кинеке Александер	VIN	21 Feb 86 21 февр. 86	51.64
16	5	1	947	Ashley SPENCER Эшли Спенсер	USA	06 Jun 93 06 июня 93	51.80
17	6	3	310	Aauri Lorena BOKESA Аури Лорена Бокеса	ESP	14 Dec 88 14 дек. 88	51.94
18	6	1	476	Chiara BAZZONI Киара Баццони	ITA	05 Jul 84 05 июля 84	52.11
19	7	1	616	Tjipekarora HERUNGA Тджипекапора Херунга	NAM	01 Jan 88 01 янв. 88	52.28
20	7	2	775	Amy Mbacke THIAM Эми Мбейк Тиам	SEN	10 Nov 76 10 нояб. 76	52.37
21	7	3	632	Omolara OMOTOSO Омолара Омотошо	NGR	25 May 93 25 мая 93	52.38
22	8	3	407	Esther CREMER Эстер Кремер	GER	29 Mar 88 9 марта 88	52.42





SUMMARY
400 Metres Women - Semi-Final

11 August 2013

RANK	PLACE	HEAT	BIB	NAME	COUNTRY	DATE of BIRTH	RESULT
23	8	2	585	Agne ŠERKŠNIENĖ Агнэ Шеркшніенэ	LTU	18 Feb 88 18 февр. 88	52.48
24	8	1	512	Patricia HALL Патришия Холл	JAM	16 Oct 82 16 окт. 82	52.62

ALL-TIME TOP LIST				SEASON TOP LIST			
RESULT	NAME	Venue	DATE	RESULT	NAME	Venue	DATE
47.60	Marita KOCH (GDR)	Canberra	6 Oct 85	49.33	Amantle MONTSHO (BOT)	Monaco	19 Jul 13
47.99	Jarmila KRATOCHVÍLOVÁ (TCH)	Helsinki	10 Aug 83	49.57	Antonina KRIVOSHAPKA (RUS)	Moskva	15 Jul 13
48.25	Marie-José PÉREC (FRA)	Atlanta, GA	29 Jul 96	49.75	Christine OHURUOGU (GBR)	Moscow	11 Aug 13
48.27	Olga VLADYKINA-BRYZGINA (UKR)	Canberra	6 Oct 85	49.80	Kseniya RYZHOVA (RUS)	Cheboksary	24 Jun 13
48.59	Tatána KOCEMBOVÁ (TCH)	Helsinki	10 Aug 83	49.86	Francena MCCORORY (USA)	Moscow	11 Aug 13
48.63	Cathy FREEMAN (AUS)	Atlanta, GA	29 Jul 96	49.92	Stephanie MCPHERSON (JAM)	Monaco	19 Jul 13
48.70	Sanya RICHARDS-ROSS (USA)	Athina (Olympic Stadium)	16 Sep 06	49.94	Natasha HASTINGS (USA)	Des Moines, IA	22 Jun 13
48.83	Valerie BRISCO-HOOKS (USA)	Los Angeles, CA	6 Aug 84	50.01	Novlene WILLIAMS-MILLS (JAM)	Kingston (NS), JAM	23 Jun 13
48.89	Ana GUEVARA (MEX)	Paris Saint-Denis	27 Aug 03	50.19	Allyson FELIX (USA)	Doha	10 May 13
49.05	Chandra CHEESEBOROUGH (USA)	Los Angeles, CA	6 Aug 84	50.28	Ashley SPENCER (USA)	Eugene, OR	7 Jun 13

Official IAAF Partners



RESULTS



400 Metres Women - Semi-Final

First 2 in each heat (Q) and the next 2 fastest (q) advance to the Final

	RESULT	NAME	COUNTRY	AGE	DATE	VENUE
World Record	47.60	Marita KOCH	GDR	28	6 Oct 1985	Canberra
Championships Record	47.99	Jarmila KRATOCHVÍLOVÁ	TCH	32	10 Aug 1983	Helsinki
World Leading	49.33	Amantle MONTSHO	BOT	30	19 Jul 2013	Monaco

Heat 1	3	11 August 2013	START TIME	20:04	TEMPERATURE	28° C	HUMIDITY	48 %
--------	---	----------------	------------	-------	-------------	-------	----------	------

PLACE	BIB	NAME	COUNTRY	DATE of BIRTH	LANE	RESULT	REACTION	Fn
1	170	Amantle MONTSHO Амантле Монтшо	BOT	04 Jul 83 04 июля 83	5	49.56 Q	0.242	
2	751	Kseniya RYZHOVA Ксения Рыжова	RUS	19 Apr 87 19 апр. 87	3	50.48 Q	0.194	
3	629	Regina GEORGE Реджина Джордж	NGR	17 Feb 91 17 февр. 91	6	50.84	PB 0.191	
4	693	Bianca RAZOR Бьянка Разор	ROU	08 Aug 94 08 авг. 94	7	51.49	PB 0.237	
5	947	Ashley SPENCER Эшли Спенсер	USA	06 Jun 93 06 июня 93	4	51.80	0.187	
6	476	Chiara BAZZONI Киара Баццони	ITA	05 Jul 84 05 июля 84	2	52.11	0.288	
7	616	Tjipekapora HERUNGA Тджипекапора Херунга	NAM	01 Jan 88 01 янв. 88	1	52.28	0.254	
8	512	Patricia HALL Патришия Холл	JAM	16 Oct 82 16 окт. 82	8	52.62	0.188	

Heat 2	3	11 August 2013	START TIME	20:14	TEMPERATURE	28° C	HUMIDITY	48 %
--------	---	----------------	------------	-------	-------------	-------	----------	------

PLACE	BIB	NAME	COUNTRY	DATE of BIRTH	LANE	RESULT	REACTION	Fn
1	379	Christine OHURUOGU Кристин Охуруогу	GBR	17 May 84 17 мая 84	4	49.75 Q	SB 0.218	
2	916	Natasha HASTINGS Наташа Хастингс	USA	23 Jul 86 23 июля 86	5	49.94 Q	SB 0.214	
3	514	Novlene WILLIAMS-MILLS Новлин Уильямс-Миллс	JAM	26 Apr 82 26 апр. 82	6	50.34 q	0.230	
4	482	Libania GRENOT Либания Грено	ITA	12 Jul 83 12 июля 83	3	50.47	SB 0.160	
5	360	Floria GUEI Флориа Гуэй	FRA	02 May 90 02 мая 90	7	51.42	PB 0.220	
6	967	Kineke ALEXANDER Кинекс Александер	VIN	21 Feb 86 21 февр. 86	8	51.64	0.244	
7	775	Amy Mbacke THIAM Эми Мбейк Тиам	SEN	10 Nov 76 10 нояб. 76	1	52.37	0.233	
8	585	Agne ŠERKŠNIENĖ Агнэ Шеркшниен	LTU	18 Feb 88 18 февр. 88	2	52.48	0.199	

Official IAAF Partners





RESULTS
400 Metres Women - Semi-Final


Heat 3			3 11 August 2013		START TIME	TEMPERATURE	HUMIDITY	
				20:23	28° C	48 %		
PLACE	BIB	NAME	COUNTRY	DATE of BIRTH	LANE	RESULT	REACTION	Fn
1	930	Francena MCCORORY Франчена МакКорори	USA	20 Oct 88 20 окт. 88	5	49.86 Q	PB 0.354	
2	735	Antonina KRIVOSHAPKA Антонина Кривошапка	RUS	21 Jul 87 21 июля 87	4	49.99 Q	0.202	
3	518	Stephanie MCPHERSON Стефани МакФерсон	JAM	25 Nov 88 25 нояб. 88	3	49.99 q	0.152	
4	864	Nataliia PYGYDA Наталія Пигида	UKR	30 Jan 81 30 янв. 81	6	51.02	PB 0.207	
5	361	Marie GAYOT Мари Гайот	FRA	18 Dec 89 18 дек. 89	7	51.54	PB 0.176	
6	310	Auri Lorena BOKESA Аури Лорена Бокеса	ESP	14 Dec 88 14 дек. 88	1	51.94	0.198	
7	632	Omolara OMOTOSO Омолара Омотошо	NGR	25 May 93 25 мая 93	8	52.38	0.166	
8	407	Esther CREMER Эстер Кремер	GER	29 Mar 88 29 марта 88	2	52.42	0.194	

ALL-TIME TOP LIST				SEASON TOP LIST			
RESULT	NAME	Venue	DATE	RESULT	NAME	Venue	DATE
47.60	Marita KOCH (GDR)	Canberra	6 Oct 85	49.33	Amantle MONTSHO (BOT)	Monaco	19 Jul 13
47.99	Jarmila KRATOCHVÍLOVÁ (TCH)	Helsinki	10 Aug 83	49.57	Antonina KRIVOSHAPKA (RUS)	Moskva	15 Jul 13
48.25	Marie-José PÉREC (FRA)	Atlanta, GA	29 Jul 96	49.75	Christine OHURUOGU (GBR)	Moscow	11 Aug 13
48.27	Olga VLADYKINA-BRYZGINA (UKR)	Canberra	6 Oct 85	49.80	Kseniya RYZHOVA (RUS)	Cheboksary	24 Jun 13
48.59	Tatána KOCEMBOVÁ (TCH)	Helsinki	10 Aug 83	49.86	Francena MCCORORY (USA)	Moscow	11 Aug 13
48.63	Cathy FREEMAN (AUS)	Atlanta, GA	29 Jul 96	49.92	Stephanie MCPHERSON (JAM)	Monaco	19 Jul 13
48.70	Sanya RICHARDS-ROSS (USA)	Sahina (Olympic Stadium)	16 Sep 06	49.94	Natasha HASTINGS (USA)	Des Moines, IA	22 Jun 13
48.83	Valerie BRISCO-HOOKS (USA)	Los Angeles, CA	6 Aug 84	50.01	Novlene WILLIAMS-MILLS (JAM)	Kingston (NS), JAM	23 Jun 13
48.89	Ana GUEVARA (MEX)	Paris Saint-Denis	27 Aug 03	50.19	Allyson FELIX (USA)	Doha	10 May 13
49.05	Chandra CHEESEBOROUGH (USA)	Los Angeles, CA	6 Aug 84	50.28	Ashley SPENCER (USA)	Eugene, OR	7 Jun 13

Official IAAF Partners



SUMMARY



1500 Metres Women - Round 1

First 6 in each heat (Q) and the next 6 fastest (q) advance to the Semi-Final

	RESULT	NAME	COUNTRY	AGE	DATE	VENUE
World Record	3:50.46	Yunxia QU	CHN	21	11 Sep 1993	Beijing
Championships Record	3:58.52	Tatyana TOMASHOVA	RUS	28	31 Aug 2003	Paris Saint-Denis
World Leading	3:56.60	Abeba AREGAWI	SWE	23	10 May 2013	Doha

11 August 2013

RANK	PLACE	HEAT	BIB	NAME	COUNTRY	DATE of BIRTH	RESULT
1	1	3	330	Genzebe DIBABA Гензебе Дибаба	ETH	08 Feb 91 18 февр. 91	4:06.78 Q
2	2	3	570	Hellen Onsando OBIRI Хеллен Онсандо Обири	KEN	13 Dec 89 13 дек. 89	4:06.98 Q
3	1	2	113	Zoe BUCKMAN Зоуи Бакман	AUS	21 Dec 88 21 дек. 88	4:06.99 Q
4	2	2	945	Jennifer SIMPSON Дженнифер Симпсон	USA	23 Aug 86 23 авг. 86	4:07.16 Q
5	3	2	763	Ekaterina SHARMINA Екатерина Шармина	RUS	06 Aug 86 06 авг. 86	4:07.17 Q
6	1	1	811	Abeba AREGAWI Абеба Арегави	SWE	05 Jul 90 05 июля 90	4:07.66 Q
7	2	1	601	Siham HILALI Сихам Хилали	MAR	02 May 86 02 мая 86	4:07.82 Q
8	4	2	598	Rababe ARAFI Рабабе Арафи	MAR	12 Jan 91 12 янв. 91	4:07.84 Q
9	3	1	744	Svetlana PODOSENOVA Светлана Подосенова	RUS	24 May 88 24 мая 88	4:07.87 Q
10	4	1	567	Nancy Jebet LANGAT Нэнси Джебет Лангат	KEN	22 Aug 81 22 авг. 81	4:07.98 Q
11	3	3	376	Hannah ENGLAND Ханна Ингланл	GBR	06 Mar 87 6 марта 87	4:08.05 Q
12	5	1	659	Renata PLIS Рената Плис	POL	05 Feb 85 15 февр. 85	4:08.20 Q
13	6	1	894	Mary CAIN Мэри Кэйн	USA	03 May 96 03 мая 96	4:08.21 Q
14	4	3	733	Elena KOROBKINA Елена Коробкина	RUS	25 Nov 90 25 нояб. 90	4:08.33 Q
15	5	3	316	Natalia RODRÍGUEZ Наталья Родригес	ESP	02 Jun 79 02 июня 79	4:08.44 Q
16	6	3	216	Nicole SIFUENTES Николь Сифуентес	CAN	30 Jun 86 30 июня 86	4:08.54 Q
17	7	3	780	Sonja ROMAN Соня Роман	SLO	11 Mar 79 1 марта 79	4:08.58 q
18	7	1	217	Kate VAN BUSKIRK Кейт ван Бускирк	CAN	09 Jun 87 09 июня 87	4:08.65 q
19	5	2	566	Faith Chepngetich KIPYEGON Фейт Чепнгетич Кипьегон	KEN	10 Jan 94 10 янв. 94	4:08.66 Q
20	8	1	100	Luiza GEGA Луиза Гега	ALB	05 Nov 88 15 нояб. 88	4:08.76 q
21	9	1	620	Maureen KOSTER Маурин Костер	NED	03 Jul 92 03 июля 92	4:08.99 q
22	8	3	891	Sarah BROWN Сара Браун	USA	15 Oct 86 15 окт. 86	4:09.00 q

Official IAAF Partners



SUMMARY
1500 Metres Women - Round 1

11 August 2013

RANK	PLACE	HEAT	BIB	NAME	COUNTRY	DATE of BIRTH	RESULT
23	9	3	603	Btissam LAKHOUD Бтиссам Лакхуад	MAR	07 Dec 80 07 дек. 80	4:09.15 q
24	6	2	187	Mimi BELETE Мими Белете	BRN	09 Jun 88 09 июня 88	4:09.27 Q
25	10	3	437	Diana SUJEW Диана Суев	GER	02 Nov 90 12 нояб. 90	4:09.40
26	11	3	686	Ioana DOAGA Иоана Доага	ROU	05 Apr 92 05 апр. 92	4:09.78
27	7	2	215	Sheila REID Шейла Рейд	CAN	02 Aug 89 02 авг. 89	4:10.90
28	8	2	495	Margherita MAGNANI Маргерита Маньяни	ITA	26 Feb 87 26 февр. 87	4:11.15
29	10	1	328	Gelete BURKA Гелете Бурка	ETH	23 Jan 86 23 янв. 86	4:11.26
30	9	2	345	Senbere TEFERI Сенбере Тефери	ETH	03 May 95 03 мая 95	4:11.41
31	10	2	931	Cory MCGEE Кори МакГи	USA	29 May 92 29 мая 92	4:12.33
32	11	2	843	Bethlem DESALEGN Бетлем Десалейн	UAE	13 Nov 91 13 нояб. 91	4:12.97
33	11	1	403	Laura WEIGHTMAN Лора Уэйтман	GBR	01 Jul 91 01 июля 91	4:14.38
34	12	1	264	Rosibel GARCÍA Росибел Гарсиа	COL	13 Feb 81 13 февр. 81	4:15.38 NR
35	12	3	841	Tugba KARAKAYA KOYUNCU Тугба Каракая Коюнцу	TUR	16 Feb 91 16 февр. 91	4:15.56
36	12	2	596	Eliane SAHOLINIRINA Элиан Сахолинирина	MAD	20 Mar 82 20 марта 82	4:18.04 SB
37	13	1	786	Amela TERZIC Амэла Терцис	SRB	02 Jan 93 02 янв. 93	4:27.89

ALL-TIME TOP LIST				SEASON TOP LIST			
RESULT	NAME	Venue	DATE	RESULT	NAME	Venue	DATE
3:50.46	Yunxia QU (CHN)	Beijing	11 Sep 93	3:56.60	Abeba AREGAWI (SWE)	Doha	10 May 13
3:50.98	Bo JIANG (CHN)	Shanghai	18 Oct 97	3:56.98	Faith Chepngetich KIPYEGON (KEN)	Doha	10 May 13
3:51.34	Yinglai LANG (CHN)	Shanghai	18 Oct 97	3:57.54	Genzebe DIBABA (ETH)	Doha	10 May 13
3:51.92	Junxia WANG (CHN)	Beijing	11 Sep 93	3:58.58	Hellen Onsando OBIRI (KEN)	Eugene, OR	1 Jun 13
3:52.47	Tatyana KAZANKINA (URS)	Zürich	13 Aug 80	4:00.48	Jennifer SIMPSON (USA)	Monaco	19 Jul 13
3:53.91	Lili YIN (CHN)	Shanghai	18 Oct 97	4:00.76	Viola Jelagat KIBIWOT (KEN)	Doha	10 May 13
3:53.96	Paula IVAN (ROU)	Seoul	1 Oct 88	4:00.94	Brenda MARTINEZ (USA)	Monaco	19 Jul 13
3:53.97	Lixin LAN (CHN)	Shanghai	18 Oct 97	4:01.28	Shannon ROWBURY (USA)	Monaco	19 Jul 13
3:54.23	Olga DVIRNA (URS)	Kyiv	27 Jul 82	4:01.41	Nancy Jebet LANGAT (KEN)	Eugene, OR	1 Jun 13
3:54.52	Ling ZHANG (CHN)	Shanghai	18 Oct 97	4:01.48	Gabrielle ANDERSON (USA)	Monaco	19 Jul 13

Official IAAF Partners



RESULTS



1500 Metres Women - Round 1

First 6 in each heat (Q) and the next 6 fastest (q) advance to the Semi-Final

	RESULT	NAME	COUNTRY	AGE	DATE	VENUE
World Record	3:50.46	Yunxia QU	CHN	21	11 Sep 1993	Beijing
Championships Record	3:58.52	Tatyana TOMASHOVA	RUS	28	31 Aug 2003	Paris Saint-Denis
World Leading	3:56.60	Abeba AREGAWI	SWE	23	10 May 2013	Doha

Heat 1	3	11 August 2013	START TIME	10:24	TEMPERATURE	21° C	HUMIDITY	69 %
---------------	----------	-----------------------	------------	--------------	-------------	--------------	----------	-------------

PLACE	BIB	NAME	COUNTRY	DATE of BIRTH	ORDER	RESULT	
1	811	Abeba AREGAWI Абеба Арегави	SWE	05 Jul 90 05 июля 90	3	4:07.66 Q	
2	601	Siham HILALI Сихам Хилали	MAR	02 May 86 02 мая 86	4	4:07.82 Q	
3	744	Svetlana PODSOSENOVA Светлана Подосенова	RUS	24 May 88 24 мая 88	2	4:07.87 Q	
4	567	Nancy Jebet LANGAT Нэнси Джебет Лангат	KEN	22 Aug 81 22 авг. 81	9	4:07.98 Q	
5	659	Renata PLIS Рената Плис	POL	05 Feb 85 05 февр. 85	13	4:08.20 Q	
6	894	Mary CAIN Мэри Кэйн	USA	03 May 96 03 мая 96	11	4:08.21 Q	
7	217	Kate VAN BUSKIRK Кейт ван Бускирк	CAN	09 Jun 87 09 июня 87	8	4:08.65 q	
8	100	Luiza GEGA Луиза Гега	ALB	05 Nov 88 05 нояб. 88	10	4:08.76 q	
9	620	Maureen KOSTER Маурин Костер	NED	03 Jul 92 03 июля 92	1	4:08.99 q	
10	328	Gelete BURKA Гелете Бурка	ETH	23 Jan 86 23 янв. 86	12	4:11.26	
11	403	Laura WEIGHTMAN Лора Уэйтман	GBR	01 Jul 91 01 июля 91	7	4:14.38	
12	264	Rosibel GARCÍA Росибел Гарсиа	COL	13 Feb 81 13 февр. 81	6	4:15.38	NR
13	786	Amela TERZIC Амэла Терцис	SRB	02 Jan 93 02 янв. 93	5	4:27.89	

INTERMEDIATE TIMES			
400m	659	Renata PLIS	1:06.82
800m	659	Renata PLIS	2:14.77
1200m	811	Abeba AREGAWI	3:20.83





RESULTS
1500 Metres Women - Round 1

Heat 2			3			11 August 2013			START TIME	10:35	TEMPERATURE	21° C	HUMIDITY	69 %	
PLACE	BIB	NAME	COUNTRY	DATE OF BIRTH	ORDER	RESULT									
1	113	Zoe BUCKMAN Зоуи Бакман	AUS	21 Dec 88 21 дек. 88	7	4:06.99 Q									
2	945	Jennifer SIMPSON Дженнифер Симпсон	USA	23 Aug 86 23 авг. 86	11	4:07.16 Q									
3	763	Ekaterina SHARMINA Екатерина Шармина	RUS	06 Aug 86 06 авг. 86	12	4:07.17 Q									
4	598	Rababe ARAFI Рабабе Арафи	MAR	12 Jan 91 12 янв. 91	3	4:07.84 Q									
5	566	Faith Chepngetich KIPYEGON Фейт Чепнгетич Кипьегон	KEN	10 Jan 94 10 янв. 94	4	4:08.66 Q									
6	187	Mimi BELETE Мими Белете	BRN	09 Jun 88 09 июня 88	10	4:09.27 Q									
7	215	Sheila REID Шейла Рейд	CAN	02 Aug 89 02 авг. 89	5	4:10.90									
8	495	Margherita MAGNANI Маргерита Маньяни	ITA	26 Feb 87 26 февр. 87	6	4:11.15									
9	345	Senbere TEFERI Сенбере Тефери	ETH	03 May 95 03 мая 95	2	4:11.41									
10	931	Cory MCGEE Кори МакГи	USA	29 May 92 29 мая 92	9	4:12.33									
11	843	Bethlem DESALEGN Бетлем Десалейн	UAE	13 Nov 91 13 нояб. 91	8	4:12.97									
12	596	Eliane SAHOLINIRINA Элиан Сахолинирина	MAD	20 Mar 82 20 марта 82	1	4:18.04	SB								
INTERMEDIATE TIMES		400m	763	Ekaterina SHARMINA	1:07.98										
		800m	763	Ekaterina SHARMINA	2:16.05										
		1200m	763	Ekaterina SHARMINA	3:20.85										

Official IAAF Partners



RESULTS
1500 Metres Women - Round 1

Heat 3		3		11 August 2013		START TIME	10:46	TEMPERATURE	21° C	HUMIDITY	69 %
PLACE	BIB	NAME	COUNTRY	DATE of BIRTH	ORDER	RESULT					
1	330	Genzebe DIBABA Гензебе Дибабба	ETH	08 Feb 91 08 февр. 91	9	4:06.78 Q					
2	570	Hellen Onsando OBIRI Хеллен Онсандо Обири	KEN	13 Dec 89 13 дек. 89	10	4:06.98 Q					
3	376	Hannah ENGLAND Ханна Ингланд	GBR	06 Mar 87 06 марта 87	1	4:08.05 Q					
4	733	Elena KOROBKINA Елена Коробкина	RUS	25 Nov 90 25 нояб. 90	12	4:08.33 Q					
5	316	Natalia RODRÍGUEZ Наталья Родригес	ESP	02 Jun 79 02 июня 79	5	4:08.44 Q					
6	216	Nicole SIFUENTES Николь Сифуентес	CAN	30 Jun 86 30 июня 86	2	4:08.54 Q					
7	780	Sonja ROMAN Соня Роман	SLO	11 Mar 79 11 марта 79	8	4:08.58 q					
8	891	Sarah BROWN Сара Браун	USA	15 Oct 86 15 окт. 86	7	4:09.00 q					
9	603	Btissam LAKHOUD Бтиссам Лакхуад	MAR	07 Dec 80 07 дек. 80	6	4:09.15 q					
10	437	Diana SUJEW Диана Суев	GER	02 Nov 90 02 нояб. 90	3	4:09.40					
11	686	Ioana DOAGA Иоана Доага	ROU	05 Apr 92 05 апр. 92	4	4:09.78					
12	841	Tugba KARAKAYA KOYUNCU Тугба Каракая Коюнцу	TUR	16 Feb 91 16 февр. 91	11	4:15.56					
INTERMEDIATE TIMES		400m	437	Diana SUJEW			1:05.02				
		800m	437	Diana SUJEW			2:13.93				
		1200m	437	Diana SUJEW			3:21.11				

ALL-TIME TOP LIST				SEASON TOP LIST			
RESULT	NAME	Venue	DATE	RESULT	NAME	Venue	DATE
3:50.46	Yunxia QU (CHN)	Beijing	11 Sep 93	3:56.60	Abeba AREGAWI (SWE)	Doha	10 May 13
3:50.98	Bo JIANG (CHN)	Shanghai	18 Oct 97	3:56.98	Faith Chepngetich KIPYEGON (KEN)	Doha	10 May 13
3:51.34	Yinglai LANG (CHN)	Shanghai	18 Oct 97	3:57.54	Genzebe DIBABA (ETH)	Doha	10 May 13
3:51.92	Junxia WANG (CHN)	Beijing	11 Sep 93	3:58.58	Hellen Onsando OBIRI (KEN)	Eugene, OR	1 Jun 13
3:52.47	Tatyana KAZANKINA (URS)	Zürich	13 Aug 80	4:00.48	Jennifer SIMPSON (USA)	Monaco	19 Jul 13
3:53.91	Lili YIN (CHN)	Shanghai	18 Oct 97	4:00.76	Viola Jelagat KIBIWOT (KEN)	Doha	10 May 13
3:53.96	Paula IVAN (ROU)	Seoul	1 Oct 88	4:00.94	Brenda MARTINEZ (USA)	Monaco	19 Jul 13
3:53.97	Lixin LAN (CHN)	Shanghai	18 Oct 97	4:01.28	Shannon ROWBURY (USA)	Monaco	19 Jul 13
3:54.23	Olga DVIRNA (URS)	Kyiv	27 Jul 82	4:01.41	Nancy Jebet LANGAT (KEN)	Eugene, OR	1 Jun 13
3:54.52	Ling ZHANG (CHN)	Shanghai	18 Oct 97	4:01.48	Gabrielle ANDERSON (USA)	Monaco	19 Jul 13

Official IAAF Partners



RESULTS



10,000 Metres Women - Final

	RESULT	NAME	COUNTRY	AGE	DATE	VENUE
World Record	29:31.78	Junxia WANG	CHN	20	8 Sep 1993	Beijing
Championships Record	30:04.18	Berhane ADERE	ETH	30	23 Aug 2003	Paris Saint-Denis
World Leading	30:08.06	Meseret DEFAR	ETH	30	27 Jun 2013	Sollentuna

	START TIME	TEMPERATURE	HUMIDITY
Final 11 August 2013	21:06	27° C	51 %

PLACE	BIB	NAME	COUNTRY	DATE of BIRTH	ORDER	RESULT	
1	331	Tirunesh DIBABA Тирунеш Дибаб	ETH	01 Jun 85 01 июня 85	17	30:43.35	
2	557	Gladys CHERONO Глэдис Чероно	KEN	12 May 83 12 мая 83	7	30:45.17	
3	343	Belaynesh OLIJIRA Белейнеш Ольйра	ETH	26 Jun 90 26 июня 90	11	30:46.98	
4	553	Emily CHEBET Эмили Чебет	KEN	18 Feb 86 18 февр. 86	14	30:47.02	PB
5	537	Hitomi NIIYA Хитоми Ниия	JPN	26 Feb 88 26 февр. 88	18	30:56.70	PB
6	190	Shitaye ESHETE Шитайе Эшете	BRN	21 May 90 21 мая 90	9	31:13.79	SB
7	556	Sally Kaptich CHERYEGO Салли Капич Чепьего	KEN	03 Oct 85 03 окт. 85	10	31:22.11	PB
8	906	Shalane FLANAGAN Шалейн Фленаган	USA	08 Jul 81 08 июля 81	15	31:34.83	
9	323	Ababel YESHANEN Бирхейн Абабел	ETH	22 Jul 91 22 июля 91	3	32:02.09	
10	356	Christelle DAUNAY Кристелль Донеи	FRA	05 Dec 74 05 дек. 74	1	32:04.44	SB
11	610	Marisol ROMERO Марисол Ромеро	MEX	26 Jan 83 26 янв. 83	6	32:16.36	
12	913	Jordan HASAY Джордан Хэсэй	USA	21 Sep 91 21 сент. 91	5	32:17.93	
13	675	Ana Dulce FÉLIX Ана Дулсе Фелиш	POR	23 Oct 82 23 окт. 82	8	32:36.73	
14	915	Amy HASTINGS Эми Хастингс	USA	21 Jan 84 21 янв. 84	2	32:51.19	
15	654	Karolina JARZYNSKA Каролина Яржинска	POL	06 Sep 81 06 сент. 81	12	32:54.15	
16	844	Juliet CHEKWEL Джулиет Чеквел	UGA	25 May 90 25 мая 90	16	32:57.02	NR
17	717	Gulshat FAZLITDINOVA Галшат Фазлитдинова	RUS	28 Aug 92 28 авг. 92	19	33:31.49	
	426	Sabrina MOCKENHAUPT Сабрина Мокенхаупт	GER	06 Dec 80 06 дек. 80	13	DNF	
	127	Lara TAMSETT Лара Тэмсетт	AUS	12 Oct 88 12 окт. 88	4	DNF	





RESULTS
10,000 Metres Women - Final

INTERMEDIATE TIMES	Rank	Name	Time
1000m	906	Shalane FLANAGAN	3:07.57
2000m	906	Shalane FLANAGAN	6:13.92
3000m	906	Shalane FLANAGAN	9:20.85
4000m	537	Hitomi NIIYA	12:26.25
5000m	537	Hitomi NIIYA	15:30.38
6000m	537	Hitomi NIIYA	18:35.06
7000m	537	Hitomi NIIYA	21:42.62
8000m	537	Hitomi NIIYA	24:48.66
9000m	537	Hitomi NIIYA	27:54.12

ALL-TIME TOP LIST				SEASON TOP LIST			
RESULT	NAME	Venue	DATE	RESULT	NAME	Venue	DATE
29:31.78	Junxia WANG (CHN)	Beijing	8 Sep 93	30:08.06	Meseret DEFAR (ETH)	Sollentuna	27 Jun 13
29:53.80	Meselech MELKAMU (ETH)	Utrecht	14 Jun 09	30:26.67	Tirunesh DIBABA (ETH)	Ostrava	27 Jun 13
29:54.66	Tirunesh DIBABA (ETH)	Beijing (National Stadium)	15 Aug 08	30:29.23	Gladys CHERONO (KEN)	Ostrava	27 Jun 13
29:56.34	Elvan ABEYLEGESSE (TUR)	Beijing (National Stadium)	15 Aug 08	30:31.44	Belaynesh OLIJIRA (ETH)	Ostrava	27 Jun 13
29:59.20	Meseret DEFAR (ETH)	Birmingham, GBR	11 Jul 09	30:35.91	Ababel YESHANEH (ETH)	Ostrava	27 Jun 13
30:01.09	Paula RADCLIFFE (GBR)	München	6 Aug 02	30:47.02	Emily CHEBET (KEN)	Moscow	11 Aug 13
30:04.18	Berhane ADERE (ETH)	Paris Saint-Denis	23 Aug 03	30:55.50	Sule UTURA (ETH)	Ostrava	27 Jun 13
30:07.15	Werknesh KIDANE (ETH)	Paris Saint-Denis	23 Aug 03	30:56.70	Hitomi NIIYA (JPN)	Moscow	11 Aug 13
30:07.20	Yinqjie SUN (CHN)	Paris Saint-Denis	23 Aug 03	31:02.89	Linet Chepkwemai MASAI (KEN)	Ostrava	27 Jun 13
30:11.53	Florence Jebet KIPLAGAT (KEN)	Utrecht	14 Jun 09	31:04.85	Shalane FLANAGAN (USA)	Palo Alto, CA	29 Mar 13

Official IAAF Partners



SUMMARY



Pole Vault Women - Qualification

With qualifying standard of 4.60 (Q) or at least the 12 best performers (q) advance to the Final

	RESULT	NAME	COUNTRY	AGE	DATE	VENUE
World Record	5.06	Elena ISINBAEVA	RUS	27	28 Aug 2009	Zürich
Championships Record	5.01	Elena ISINBAEVA	RUS	23	12 Aug 2005	Helsinki
World Leading	4.90	Yarisley SILVA	CUB	26	8 Jun 2013	Hengelo

11 August 2013

RANK	PLACE	GROUP	BIB	NAME	COUNTRY	DATE of BIRTH	RESULT
1	1	B	772	Angelina ZHUK-KRASNOVA Ангелина Жук-Краснова	RUS	07 Feb 91 17 февр. 91	4.55 q
1	1	A	722	Elena ISINBAEVA Елена Исинбаева	RUS	03 Jun 82 03 июня 82	4.55 q
1	1	B	297	Jirina PTÁČNIKOVÁ-SVOBODOVÁ Ирина Птачникова-Свободова	CZE	20 May 86 20 мая 86	4.55 q
1	1	A	435	Silke SPIEGELBURG Зилке Шпигельбург	GER	17 Mar 86 7 марта 86	4.55 q
5	3	A	232	Ling LI Лин Ли	CHN	06 Jul 89 06 июля 89	4.55 q PB
6	3	B	759	Anastasia SAVCHENKO Анастасия Савченко	RUS	08 Apr 89 08 апр. 89	4.55 q
6	3	B	948	Jennifer SUHR Дженнифер Сур	USA	05 Feb 82 15 февр. 82	4.55 q
8	5	B	433	Lisa RYZIH Лиза Рыжих	GER	27 Sep 88 27 сент. 88	4.55 q SB
9	4	A	409	Kristina GADSCHIEW Кристина Гадшив	GER	03 Jul 84 03 июля 84	4.55 q
9	4	A	368	Marion LOTOUT Мэрион Лоту	FRA	19 Nov 89 19 нояб. 89	4.55 q
9	4	A	282	Yarisley SILVA Ярислей Силва	CUB	01 Jun 87 01 июня 87	4.55 q
9	6	B	185	Fabiana MURER Фабиана Мурер	BRA	16 Mar 81 6 марта 81	4.55 q
13	7	A	918	Becky HOLLIDAY Бекки Холлидей	USA	12 Mar 80 2 марта 80	4.45
13	7	A	444	Nikoléta KIRIAKOPOÚLOU Николета Кириакопулу	GRE	21 Mar 86 1 марта 86	4.45
15	7	B	790	Nicole BÜCHLER Николь Бюхлер	SUI	17 Dec 83 17 дек. 83	4.45
16	8	B	812	Angelica BENGTSSON Андгелика Бенгтссон	SWE	08 Jul 93 08 июля 93	4.45
17	9	B	419	Carolin HINGST Каролин Хингст	GER	18 Sep 80 18 сент. 80	4.45
18	10	B	470	Tori PENA Тори Пена	IRL	30 Jul 87 30 июля 87	4.30
19	9	A	183	Karla Rosa DA SILVA Карла Роса да Силва	BRA	12 Nov 84 2 нояб. 84	4.30
		A	670	Anna ROGOWSKA Анна Роговска	POL	21 May 81 21 мая 81	NM
		A	920	Kylie HUTSON Кайли Хатсон	USA	27 Nov 87 27 нояб. 87	NM
		B	445	Stélla-Iró LEDÁKI Стелла-Иро Ледаки	GRE	18 Jul 88 18 июля 88	NM





SUMMARY
Pole Vault Women - Qualification

11 August 2013

RANK	PLACE	GROUP	BIB	NAME	COUNTRY	DATE of BIRTH	RESULT
				ALL-TIME TOP LIST			
RESULT	NAME	Venue	DATE				
5.06	Elena ISINBAEVA (RUS)	Zürich	28 Aug 09				
4.92	Jennifer SUHR (USA)	Eugene, OR	6 Jul 08				
4.90	Yarisley SILVA (CUB)	Hengelo	8 Jun 13				
4.88	Svetlana FEOFANOVA (RUS)	Iráklio	4 Jul 04				
4.85	Fabiana MURER (BRA)	San Fernando	4 Jun 10				
4.83	Stacy DRAGILA (USA)	Ostrava	8 Jun 04				
4.83	Anna ROGOWSKA (POL)	Bruxelles	26 Aug 05				
4.82	Monika PYREK (POL)	Stuttaart	22 Sep 07				
4.82	Silke SPIEGELBURG (GER)	Monaco	20 Jul 12				
4.80	Martina STRUTZ (GER)	Daequ	30 Aug 11				
				SEASON TOP LIST			
RESULT	NAME	Venue	DATE				
4.90	Yarisley SILVA (CUB)	Hengelo	8 Jun 13				
4.80	Jennifer SUHR (USA)	Allendale, MI	10 May 13				
4.78	Elena ISINBAEVA (RUS)	Ostrava	27 Jun 13				
4.73	Fabiana MURER (BRA)	São Paulo (IDCM)	9 Jun 13				
4.73	Anastasia SAVCHENKO (RUS)	Yerino	15 Jun 13				
4.71	Carolin HINGST (GER)	Göteborg	15 Jun 13				
4.71	Silke SPIEGELBURG (GER)	Luzern	17 Jul 13				
4.70	Mary SAXER (USA)	Chula Vista, CA	6 Jun 13				
4.70	Kylie HUTSON (USA)	Terre Haute, IN	15 Jun 13				
4.70	Angelina ZHUK-KRASNOVA (RUS)	Tampere	13 Jul 13				

Official IAAF Partners



RESULTS



Pole Vault Women - Qualification

With qualifying standard of 4.60 (Q) or at least the 12 best performers (q) advance to the Final

	RESULT	NAME	COUNTRY	AGE	DATE	VENUE
World Record	5.06	Elena ISINBAEVA	RUS	27	28 Aug 2009	Zürich
Championships Record	5.01	Elena ISINBAEVA	RUS	23	12 Aug 2005	Helsinki
World Leading	4.90	Yarisley SILVA	CUB	26	8 Jun 2013	Hengelo

Group A

11 August 2013

START TIME 19:10
END TIME 20:31

TEMPERATURE 29° C
28° C
HUMIDITY 43 %
48 %

PLACE	BIB	NAME	COUNTRY	DATE of BIRTH	ORDER	RESULT	4.15	4.30	4.45	4.55	4.60						
1	722	Elena ISINBAEVA Елена Исинбаева	RUS	03 Jun 82 03 июня 82	8	4.55 q	-	-	-	0							
1	435	Silke SPIEGELBURG Зилке Шпигельбург	GER	17 Mar 86 17 марта 86	10	4.55 q	-	-	0	0							
3	232	Ling LI Лин Ли	CHN	06 Jul 89 06 июля 89	4	4.55 q	PB	0	XO	0	0						
4	409	Kristina GADSCHIEW Кристина Гадшив	GER	03 Jul 84 03 июля 84	6	4.55 q	-	0	0	XXO							
4	368	Marion LOTOUT Мэрион Лоту	FRA	19 Nov 89 19 нояб. 89	1	4.55 q	0	0	0	XXO							
4	282	Yarisley SILVA Ярислей Силва	CUB	01 Jun 87 01 июня 87	3	4.55 q	-	-	0	XXO							
7	918	Becky HOLLIDAY Бекки Холлидей	USA	12 Mar 80 12 марта 80	11	4.45	-	0	0	XXX							
7	444	Nikoléta KIRIAKOPOÚLOU Николета Кириакопоулу	GRE	21 Mar 86 21 марта 86	2	4.45	-	0	0	XXX							
9	183	Karla Rosa DA SILVA Карла Роса да Силва	BRA	12 Nov 84 12 нояб. 84	7	4.30	0	XO	XXX								
	920	Kylie HUTSON Кайли Хатсон	USA	27 Nov 87 27 нояб. 87	5	NM	-	XXX									
	670	Anna ROGOWSKA Анна Роговска	POL	21 May 81 21 мая 81	9	NM	-	-	XXX								



RESULTS
Pole Vault Women - Qualification

Group B		11 August 2013		START TIME 19:10		TEMPERATURE 29° C		HUMIDITY 43 %									
				END TIME 20:39		27° C		51 %									
PLACE	BIB	NAME	COUNTRY	DATE of BIRTH	ORDER	RESULT	4.15	4.30	4.45	4.55	4.60						
1	772	Angelina ZHUK-KRASNOVA Ангелина Жук-Краснова	RUS	07 Feb 91 07 февр. 91	6	4.55 q	-	0	0	0							
1	297	Jirina PTÁČNIKOVÁ-SVOBODOVÁ Ирина Птачникова-Свободова	CZE	20 May 86 20 мая 86	8	4.55 q											
3	948	Jennifer SUHR Дженнифер Сур	USA	05 Feb 82 05 февр. 82	10	4.55 q	-	-	-	XO							
3	759	Anastasia SAVCHENKO Анастасия Савченко	RUS	08 Apr 89 08 апр. 89	1	4.55 q	-	0	0	XO							
5	433	Lisa RYZIH Лиза Рьжих	GER	27 Sep 88 27 сент. 88	9	4.55 q SB	-	XO	XXO	XO							
6	185	Fabiana MURER Фабиана Мурер	BRA	16 Mar 81 16 марта 81	7	4.55 q	-	-	-	XXO							
7	790	Nicole BÜCHLER Николь Бюхлер	SUI	17 Dec 83 17 дек. 83	11	4.45	-	0	XO	XXX							
8	812	Angelica BENGTESSON Андгелика Бенгтссон	SWE	08 Jul 93 08 июля 93	4	4.45	0	XO	XO	XXX							
9	419	Carolin HINGST Каролин Хингст	GER	18 Sep 80 18 сент. 80	5	4.45	0	0	XXO	-	XXX						
10	470	Tori PENA Тори Пена	IRL	30 Jul 87 30 июля 87	3	4.30	-	0	XXX								
	445	Stélla-Iró LEDÁKI Стелла-Иро Ледаки	GRE	18 Jul 88 18 июля 88	2	NM	XXX										

ALL-TIME TOP LIST				SEASON TOP LIST			
RESULT	NAME	Venue	DATE	RESULT	NAME	Venue	DATE
5.06	Elena ISINBAEVA (RUS)	Zürich	28 Aug 09	4.90	Yarisley SILVA (CUB)	Hengelo	8 Jun 13
4.92	Jennifer SUHR (USA)	Eugene, OR	6 Jul 08	4.80	Jennifer SUHR (USA)	Allendale, MI	10 May 13
4.90	Yarisley SILVA (CUB)	Hengelo	8 Jun 13	4.78	Elena ISINBAEVA (RUS)	Ostrava	27 Jun 13
4.88	Svetlana FEOFANOVA (RUS)	Iraklio	4 Jul 04	4.73	Fabiana MURER (BRA)	São Paulo (IDCM)	9 Jun 13
4.85	Fabiana MURER (BRA)	San Fernando	4 Jun 10	4.73	Anastasia SAVCHENKO (RUS)	Yerino	15 Jun 13
4.83	Stacy DRAGILA (USA)	Ostrava	8 Jun 04	4.71	Carolin HINGST (GER)	Göteborg	15 Jun 13
4.83	Anna ROGOWSKA (POL)	Bruxelles	26 Aug 05	4.71	Silke SPIEGELBURG (GER)	Luzern	17 Jul 13
4.82	Monika PYREK (POL)	Stuttgart	22 Sep 07	4.70	Mary SAXER (USA)	Chula Vista, CA	6 Jun 13
4.82	Silke SPIEGELBURG (GER)	Monaco	20 Jul 12	4.70	Kylie HUTSON (USA)	Terre Haute, IN	15 Jun 13
4.80	Martina STRUTZ (GER)	Daeou	30 Aug 11	4.70	Angelina ZHUK-KRASNOVA (RUS)	Tampere	13 Jul 13

Official IAAF Partners



RESULTS



Long Jump Women - Final

	RESULT	NAME	COUNTRY	AGE	DATE	VENUE
World Record	7.52	Galina CHISTYAKOVA	URS	26	11 Jun 1988	Leningrad
Championships Record	7.36	Jackie JOYNER-KERSEE	USA	25	4 Sep 1987	Roma
World Leading	7.25	Brittney REESE	USA	27	10 May 2013	Doha

Final	11 August 2013	START TIME	TEMPERATURE	HUMIDITY
		END TIME	29° C	43 %
		20:27	28° C	48 %

PLACE	BIB	NAME	COUNTRY	DATE OF BIRTH	ORDER	RESULT	1	2	3	ORDER	4	5	6
1	940	Brittney REESE	USA	09 Sep 86	4	7.01 0.2 m/s	6.50 -0.2 m/s	7.01 0.2 m/s	X 0.4 m/s	8	X 0.1 m/s	6.95 0.2 m/s	X 0.0 m/s
		Бриттни Риз	09 сент. 86										
2	635	Blessing OKAGBARE	NGR	09 Oct 88	8	6.99 0.2 m/s	6.89 -0.2 m/s	6.58 0.0 m/s	6.68 0.3 m/s	7	6.80 0.0 m/s	6.99 0.2 m/s	6.96 0.3 m/s
		Блессинг Окагбаре	09 окт. 88										
3	784	Ivana ŠPANOVIC	SRB	10 May 90	1	6.82 0.1 m/s	6.70 0.9 m/s	6.64 0.2 m/s	6.67 0.4 m/s	3	X 0.4 m/s	6.82 0.1 m/s	6.61 -0.2 m/s
		Ивана Шпанович	10 мая 90										
4	164	Volha SUDARAVA	BLR	22 Feb 84	12	6.82 -0.1 m/s	6.66 -0.1 m/s	6.82 -0.1 m/s	6.49 -0.4 m/s	6	6.45 0.0 m/s	6.64 -0.3 m/s	6.50 -0.1 m/s
		Ольга Сударева	22 февр. 84										
5	736	Olga KUCHERENKO	RUS	05 Nov 85	5	6.81 0.1 m/s	6.56 0.3 m/s	6.67 0.2 m/s	6.67 -0.1 m/s	2	6.81 0.1 m/s	6.68 -0.6 m/s	6.72 0.3 m/s
		Ольга Кучеренко	05 нояб. 85										
6	399	Shara PROCTOR	GBR	16 Sep 88	3	6.79 0.4 m/s	X 0.3 m/s	6.79 0.4 m/s	6.60 0.0 m/s	5	6.56 -0.4 m/s	6.66 0.1 m/s	6.69 0.1 m/s
		Шара Проктор	16 сент. 88										
7	727	Darya KLISHINA	RUS	15 Jan 91	2	6.76 -0.1 m/s	X 0.4 m/s	6.76 -0.1 m/s	X 0.1 m/s	4	6.70 0.1 m/s	6.69 -0.1 m/s	6.70 -0.3 m/s
		Дарья Клишина	15 янв. 91										
8	939	Tori POLK	USA	21 Sep 83	7	6.73 0.2 m/s	6.65 0.4 m/s	6.56 0.3 m/s	6.39 0.1 m/s	1	6.73 0.2 m/s	6.41 0.0 m/s	X 0.0 m/s
		Тори Полк	21 сент. 83										
9	766	Elena SOKOLOVA	RUS	23 Jul 86	11	6.65 0.2 m/s	X 0.2 m/s	6.65 0.2 m/s	X -0.2 m/s				
		Елена Соколова	23 июля 86										
10	817	Erica JARDER	SWE	02 Apr 86	9	6.47 0.3 m/s	6.47 0.3 m/s	X -0.1 m/s	X -0.1 m/s				
		Эрика Ярдер	02 апр. 86										
11	901	Janay DELOACH SOUKUP	USA	12 Oct 85	10	6.44 0.1 m/s	X -0.1 m/s	6.43 0.1 m/s	6.44 0.1 m/s				
		Дженей ДеЛоуч Соукуп	12 окт. 85										
12	427	Sostene MOGUENARA	GER	17 Oct 89	6	6.42 0.3 m/s	6.42 0.3 m/s	X 0.1 m/s	6.15 0.1 m/s				
		Состин Могуэнара	17 окт. 89										

ALL-TIME TOP LIST				SEASON TOP LIST			
RESULT	NAME	Venue	DATE	RESULT	NAME	Venue	DATE
7.52	Galina CHISTYAKOVA (URS)	Leningrad	11 Jun 88	7.25	Brittney REESE (USA)	Doha	10 May 13
7.49	Jackie JOYNER-KERSEE (USA)	New York, NY	22 May 94	7.04	Sostene MOGUENARA (GER)	Weinheim	2 Aug 13
7.48	Heike DRECHSLER (GDR)	Neubrandenburg	9 Jul 88	7.02	Oksana ZHUKOVSKAYA (RUS)	Moskva	15 Jul 13
7.43	Anisoara STANCIU (ROU)	Bucuresti	4 Jun 83	7.00	Blessing OKAGBARE (NGR)	Monaco	19 Jul 13
7.42	Tatyana KOTOVA (RUS)	Annecy	23 Jun 02	6.99	Janay DELOACH SOUKUP (USA)	Doha	31 May 13
7.39	Yelena BELEVSKAYA (URS)	Bryansk	18 Jul 87	6.92	Funmi JIMOH (USA)	Doha	10 May 13
7.37	Inessa KRAVETS (EUN)	Kviv	13 Jun 92	6.92	Shara PROCTOR (GBR)	Lausanne	4 Jul 13
7.33	Tatyana LEBEDEVA (RUS)	Tula	31 Jul 04	6.91	Tori BOWIE (USA)	Westwood, CA	6 Apr 13
7.31	Yelena KHILOPOTNOVA (URS)	Alma Ata	12 Sep 85	6.91	Elena SOKOLOVA (RUS)	Doha	10 May 13
7.31	Marion JONES (USA)	Eugene, OR	31 May 98	6.90	Darya KLISHINA (RUS)	Kazan	8 Jul 13



SUMMARY



Shot Put Women - Qualification

With qualifying standard of 18.70 (Q) or at least the 12 best performers (q) advance to the Final

	RESULT	NAME	COUNTRY	AGE	DATE	VENUE
World Record	22.63	Natalya LISOVSKAYA	URS	25	7 Jun 1987	Moskva
Championships Record	21.24	Natalya LISOVSKAYA	URS	25	5 Sep 1987	Roma
Championships Record	21.24	Valerie ADAMS	NZL	27	29 Aug 2011	Daegu
World Leading	20.90	Valerie ADAMS	NZL	29	27 Jul 2013	London (OP)

11 August 2013

RANK	PLACE	GROUP	BIB	NAME	COUNTRY	DATE of BIRTH	RESULT
1	1	A	644	Valerie ADAMS Валери Адамс	NZL	06 Oct 84 06 окт. 84	19.89 Q
2	1	B	896	Michelle CARTER Мишель Картер	USA	12 Oct 85 12 окт. 85	19.76 Q
3	2	A	729	Evgeniia KOLODKO Евгения Колодко	RUS	22 Jul 90 22 июля 90	19.55 Q
4	2	B	434	Christina SCHWANITZ Кристина Шванитц	GER	24 Dec 85 24 дек. 85	19.18 Q
5	3	A	227	Lijiao GONG Лицзяо Гун	CHN	24 Jan 89 24 янв. 89	18.88 Q
6	4	A	236	Xiangrong LIU Сянжун Лю	CHN	06 Jun 88 06 июня 88	18.68 q
7	3	B	770	Irina TARASOVA Ирина Тарасова	RUS	15 Apr 87 15 апр. 87	18.37 q
8	4	B	220	Natalia DUCÓ Наталья Дуко	CHI	31 Jan 89 31 янв. 89	18.28 q SB
9	5	B	231	Ling LI Лин Ли	CHN	07 Feb 85 07 февр. 85	18.19 q
10	6	B	857	Galyna OBLESHCHUK Галина Облещук	UKR	23 Feb 89 23 февр. 89	18.04 q
11	5	A	889	Tia BROOKS Тиа Брукс	USA	02 Aug 90 02 авг. 90	17.92 q
12	7	B	159	Alena KOPETS Алена Копец	BLR	14 Feb 88 14 февр. 88	17.87 q
13	6	A	438	Josephine TERLECKI Жозефин Терлекки	GER	17 Feb 86 17 февр. 86	17.87
14	7	A	828	Cleopatra BOREL Клеопатра Борел	TRI	10 Mar 79 10 марта 79	17.84 SB
15	8	A	688	Anca HELTNE Анка Хелтне	ROU	01 Jan 78 01 янв. 78	17.76
16	9	A	160	Yuliya LEANTSIUK Юлия Леонтьук	BLR	31 Jan 84 31 янв. 84	17.73
17	10	A	266	Sandra LEMOS Сандра Лемос	COL	01 Jan 89 01 янв. 89	17.55
18	8	B	175	Geisa ARCANJO Гейса Арканжо	BRA	19 Sep 91 19 сент. 91	17.55
19	9	B	195	Radoslava MAVRODIEVA YANKOVA Радослава Мавродьева Янкова	BUL	13 Mar 87 13 марта 87	17.34
20	11	A	455	Anita MÁRTON Анита Мартон	HUN	15 Jan 89 15 янв. 89	17.32
21	12	A	850	Olga GOLODNA Ольга Холодна	UKR	14 Nov 91 14 нояб. 91	17.21
22	10	B	500	Chiara ROSA Кьяра Роза	ITA	28 Jan 83 28 янв. 83	17.18





SUMMARY
Shot Put Women - Qualification

11 August 2013

RANK	PLACE	GROUP	BIB	NAME	COUNTRY	DATE of BIRTH	RESULT
23	11	B	317	Úrsula RUIZ Урсула Руис	ESP	11 Aug 83 11 авг. 83	17.14
24	12	B	963	Ahymará ESPINOZA Ахаймара Эспиноза	VEN	28 May 85 28 мая 85	16.86
25	13	B	278	Yaniuvis LÓPEZ Яниувис Лопес	CUB	01 Feb 86 11 февр. 86	16.82
26	13	A	839	Emel DERELI Эмель Дерели	TUR	25 Feb 96 25 февр. 96	16.60
27	14	B	157	Aliona DUBITSKAYA Алена Дубицкая	BLR	25 Jan 90 25 янв. 90	16.53
28	14	A	271	Valentina MUŽARIC Валентина Мужарич	CRO	23 Jul 92 23 июля 92	16.47
29	15	B	914	Alyssa HASSLEN Алисса Хэсслен	USA	13 May 91 13 мая 91	15.97
		A	466	Leyla RAJABI Лейла Раджаби	IRI	18 Apr 83 18 апр. 83	DNS

ALL-TIME TOP LIST				SEASON TOP LIST			
RESULT	NAME	Venue	DATE	RESULT	NAME	Venue	DATE
22.63	Natalya LISOVSKAYA (URS)	Moskva	7 Jun 87	20.90	Valerie ADAMS (NZL)	London	27 Jul 13
22.45	Itona BRIESENICK (GDR)	Potsdam	11 May 80	20.24	Michelle CARTER (USA)	Des Moines, IA	22 Jun 13
22.32	Helena FIBINGEROVÁ (TCH)	Nitra	20 Aug 77	20.20	Christina SCHWANITZ (GER)	Shanghai	18 May 13
22.19	Claudia LOSCH (FRG)	Hainfeld	23 Aug 87	20.12	Lijiao GONG (CHN)	Eugene, OR	31 May 13
21.89	Ivanka KHRISTOVA (BUL)	Belmeken	4 Jul 76	19.86	Evgeniia KOLODKO (RUS)	Moskva	25 Jul 13
21.86	Marianne ADAM (GDR)	Leipzig	23 Jun 79	19.24	Alena KOPETS (BLR)	Minsk	7 Jun 13
21.76	Meisu LI (CHN)	Shijiazhuang	23 Apr 88	19.20	Irina TARASOVA (RUS)	Sochi	26 May 13
21.73	Natalya AKHRIMENKO (URS)	Leselidze	21 May 88	19.15	Ling LI (CHN)	Fränkisch-Crumbach	2 Aug 13
21.69	Vita PAVLYSH (UKR)	Budapest	20 Aug 98	18.96	Tia BROOKS (USA)	Austin, TX	25 May 13
21.66	Xinmei SUI (CHN)	Beijing	9 Jun 90	18.77	Galyna OBLESHCHUK (UKR)	Kyiv	21 May 13

Official IAAF Partners



RESULTS



Shot Put Women - Qualification

With qualifying standard of 18.70 (Q) or at least the 12 best performers (q) advance to the Final

	RESULT	NAME	COUNTRY	AGE	DATE	VENUE
World Record	22.63	Natalya LISOVSKAYA	URS	25	7 Jun 1987	Moskva
Championships Record	21.24	Natalya LISOVSKAYA	URS	25	5 Sep 1987	Roma
Championships Record	21.24	Valerie ADAMS	NZL	27	29 Aug 2011	Daegu
World Leading	20.90	Valerie ADAMS	NZL	29	27 Jul 2013	London (OP)

Group A	11 August 2013	START TIME	10:45	TEMPERATURE	21° C	HUMIDITY	69 %
		END TIME	11:23	23° C	65 %		

PLACE	BIB	NAME	COUNTRY	DATE of BIRTH	ORDER	RESULT	1	2	3
1	644	Valerie ADAMS Валери Адамс	NZL	06 Oct 84 06 окт. 84	12	19.89 Q	19.89		
2	729	Evgeniia KOLODKO Евгения Колодко	RUS	22 Jul 90 22 июля 90	9	19.55 Q	19.55		
3	227	Lijiao GONG Лицзяо Гун	CHN	24 Jan 89 24 янв. 89	11	18.88 Q	18.88		
4	236	Xiangrong LIU Сянжун Лю	CHN	06 Jun 88 06 июня 88	15	18.68 q	18.54	18.11	18.68
5	889	Tia BROOKS Тиа Брукс	USA	02 Aug 90 02 авг. 90	8	17.92 q	17.92	17.68	17.75
6	438	Josephine TERLECKI Жозефин Терлекки	GER	17 Feb 86 17 февр. 86	14	17.87	17.87	X	X
7	828	Cleopatra BOREL Клеопатра Борел	TRI	10 Mar 79 10 марта 79	1	17.84 SB	16.90	17.84	17.02
8	688	Anca HELTNE Анка Хелтне	ROU	01 Jan 78 01 янв. 78	5	17.76	17.76	17.46	X
9	160	Yuliya LEANTSIUK Юлия Леонтюк	BLR	31 Jan 84 31 янв. 84	10	17.73	16.93	17.09	17.73
10	266	Sandra LEMOS Сандра Лемос	COL	01 Jan 89 01 янв. 89	4	17.55	17.55	17.48	X
11	455	Anita MÁRTON Анита Мартон	HUN	15 Jan 89 15 янв. 89	6	17.32	16.98	17.32	16.99
12	850	Olga GOLODNA Ольга Холодна	UKR	14 Nov 91 14 нояб. 91	2	17.21	17.21	X	17.17
13	839	Emel DERELI Эмель Дерели	TUR	25 Feb 96 25 февр. 96	3	16.60	16.58	16.03	16.60
14	271	Valentina MUŽARIC Валентина Мужарич	CRO	23 Jul 92 23 июля 92	7	16.47	16.47	X	16.44
	466	Leyla RAJABI Лейла Раджаби	IRI	18 Apr 83 18 апр. 83	13	DNS			



RESULTS
Shot Put Women - Qualification

Group B

11 August 2013

START TIME 10:45
END TIME 11:20

TEMPERATURE
21° C
23° C

HUMIDITY
69 %
65 %

PLACE	BIB	NAME	COUNTRY	DATE of BIRTH	ORDER	RESULT	1	2	3
1	896	Michelle CARTER Мишель Картер	USA	12 Oct 85 12 окт. 85	4	19.76 Q	18.29	19.76	
2	434	Christina SCHWANITZ Кристина Шванитц	GER	24 Dec 85 24 дек. 85	12	19.18 Q	18.06	19.18	
3	770	Irina TARASOVA Ирина Тарасова	RUS	15 Apr 87 15 апр. 87	10	18.37 q	18.37	X	18.19
4	220	Natalia DUCÓ Наталья Дуко	CHI	31 Jan 89 31 янв. 89	9	18.28 q SB	17.73	17.78	18.28
5	231	Ling LI Лин Ли	CHN	07 Feb 85 07 февр. 85	2	18.19 q	18.13	X	18.19
6	857	Galyna OBLESHCHUK Галина Облещук	UKR	23 Feb 89 23 февр. 89	14	18.04 q	18.04	X	17.82
7	159	Alena KOPETS Алена Копец	BLR	14 Feb 88 14 февр. 88	15	17.87 q	16.68	17.87	17.50
8	175	Geisa ARCANJO Гейса Арканжо	BRA	19 Sep 91 19 сент. 91	7	17.55	17.55	X	X
9	195	Radoslava MAVRODIEVA YANKOV Радослава Мавродьева Янкова	BUL	13 Mar 87 13 марта 87	5	17.34	17.34	17.16	17.33
10	500	Chiara ROSA Кьяра Роза	ITA	28 Jan 83 28 янв. 83	3	17.18	17.18	X	16.71
11	317	Úrsula RUIZ Урсула Руис	ESP	11 Aug 83 11 авг. 83	8	17.14	16.64	16.99	17.14
12	963	Ahymará ESPINOZA Ахаймара Эспиноза	VEN	28 May 85 28 мая 85	13	16.86	16.24	16.86	16.39
13	278	Yaniuvis LÓPEZ Яниувис Лопес	CUB	01 Feb 86 01 февр. 86	6	16.82	X	16.82	16.56
14	157	Aliona DUBITSKAYA Алена Дубицкая	BLR	25 Jan 90 25 янв. 90	1	16.53	X	16.37	16.53
15	914	Alyssa HASSLEN Алисса Хэслен	USA	13 May 91 13 мая 91	11	15.97	15.93	15.67	15.97

ALL-TIME TOP LIST				SEASON TOP LIST			
RESULT	NAME	Venue	DATE	RESULT	NAME	Venue	DATE
22.63	Natalya LISOVSKAYA (URS)	Moskva	7 Jun 87	20.90	Valerie ADAMS (NZL)	London	27 Jul 13
22.45	Ilna BRIESENICK (GDR)	Potsdam	11 May 80	20.24	Michelle CARTER (USA)	Des Moines, IA	22 Jun 13
22.32	Helena FIBINGEROVÁ (TCH)	Nitra	20 Aug 77	20.20	Christina SCHWANITZ (GER)	Shanghai	18 May 13
22.19	Claudia LOSCH (FRG)	Hainfeld	23 Aug 87	20.12	Lijiao GONG (CHN)	Eugene, OR	31 May 13
21.89	Ivanka KHRISTOVA (BUL)	Belmeken	4 Jul 76	19.86	Evgeniia KOLODKO (RUS)	Moskva	25 Jul 13
21.86	Marianne ADAM (GDR)	Leipzig	23 Jun 79	19.24	Alena KOPETS (BLR)	Minsk	7 Jun 13
21.76	Meisu LI (CHN)	Shijiazhuang	23 Apr 88	19.20	Irina TARASOVA (RUS)	Sochi	26 May 13
21.73	Natalya AKHRIMENKO (URS)	Leselidze	21 May 88	19.15	Ling LI (CHN)	Fränkisch-Crumbach	2 Aug 13
21.69	Vita PAVLYSH (UKR)	Budapest	20 Aug 98	18.96	Tia BROOKS (USA)	Austin, TX	25 May 13
21.66	Xinmei SUI (CHN)	Beijing	9 Jun 90	18.77	Galyna OBLESHCHUK (UKR)	Kyiv	21 May 13



RESULTS



Discus Throw Women - Final

	RESULT	NAME	COUNTRY	AGE	DATE	VENUE
World Record	76.80	Gabriele REINSCH	GDR	25	9 Jul 1988	Neubrandenburg
Championships Record	71.62	Martina HELLMANN	GDR	27	31 Aug 1987	Roma
World Leading	68.96	Sandra PERKOVIC	CRO	23	4 Jul 2013	Lausanne

Final	11 August 2013	START TIME	TEMPERATURE	HUMIDITY
		END TIME	20:19 21:29	28° C 21° C

PLACE	BIB	NAME	COUNTRY	DATE of BIRTH	ORDER	RESULT	1	2	3	ORDER	4	5	6
1	272	Sandra PERKOVIC Сандра Перкович	CRO	21 Jun 90 21 июня 90	1	67.99	67.52	67.99	X	8	67.80	X	X
2	372	Mélina ROBERT-MICHON Мелина Робер-Мишон	FRA	18 Jul 79 18 июля 79	3	66.28	NR	62.53	61.77	65.13	7	65.08	X 66.28
3	275	Yarelys BARRIOS Ярелис Барриос	CUB	12 Jul 83 12 июля 83	9	64.96	64.96	63.99	X	6	62.77	61.28	63.33
4	430	Nadine MÜLLER Надин Мюллер	GER	21 Nov 85 21 нояб. 85	8	64.47	64.12	64.47	X	5	X	61.92	63.22
5	926	Gia LEWIS-SMALLWOOD Джи Льюис-Смолвуд	USA	01 Apr 79 01 апр. 79	5	64.23	57.21	61.66	62.71	1	64.23	X	61.10
6	245	Jian TAN Цзянь Тань	CHN	20 Jan 88 20 янв. 88	6	63.34	X	63.16	61.69	4	63.34	X	61.47
7	652	Zaneta GLANC Жанета Гланц	POL	11 Mar 83 11 марта 83	12	62.90	SB	59.80	62.90	X	3	61.27	X X
8	276	Denia CABALLERO Денни Кабальеро	CUB	13 Jan 90 13 янв. 90	7	62.80	62.80	59.80	60.16	2	61.43	X	62.49
9	594	Zinaida SENDRIUTÉ Зинаида Сендруите	LTU	20 Dec 84 20 дек. 84	4	62.54	61.87	62.54	61.44				
10	123	Dani SAMUELS Дани Самуэльс	AUS	26 May 88 26 мая 88	10	62.42	59.17	62.42	X				
11	280	Yaime PÉREZ Яйме Перес	CUB	29 May 91 29 мая 91	2	62.39	X	62.39	60.16				
12	104	Rocío COMBA Рочо Комба	ARG	14 Jul 87 14 июля 87	11	59.83	59.83	X	58.32				

ALL-TIME TOP LIST				SEASON TOP LIST			
RESULT	NAME	Venue	DATE	RESULT	NAME	Venue	DATE
76.80	Gabriele REINSCH (GDR)	Neubrandenburg	9 Jul 88	68.96	Sandra PERKOVIC (CRO)	Lausanne	4 Jul 13
74.56	Zdenka ŠILHAVÁ (TCH)	Nitra	26 Aug 84	67.86	Siyu GU (CHN)	Wiesbaden	19 May 13
74.56	Ilke WYLUDDA (GDR)	Neubrandenburg	23 Jul 89	67.36	Yarelys BARRIOS (CUB)	Lausanne	4 Jul 13
74.08	Diana SACHSE-GANSKY (GDR)	Karl-Marx-Stadt	20 Jun 87	66.69	Nadine MÜLLER (GER)	Castellón	17 Mar 13
73.84	Daniela COSTIAN (ROU)	Bucuresti	30 Apr 88	66.28	Mélina ROBERT-MICHON (FRA)	Moscow	11 Aug 13
73.36	Irina MESZYNSKI (GDR)	Praha	17 Aug 84	66.04	Julia FISCHER (GER)	Wiesbaden	19 May 13
73.28	Galina SAVINKOVA (URS)	Donetsk	8 Sep 84	66.01	Yaime PÉREZ (CUB)	La Habana (EP)	17 Mar 13
73.22	Tsvetanka KHRISTOVA (BUL)	Kazanlak	19 Apr 87	65.97	Zinaida SENDRIUTÉ (LTU)	Kaunas	31 May 13
73.10	Gisela BEYER (GDR)	Berlin	20 Jul 84	65.49	Gia LEWIS-SMALLWOOD (USA)	Tucson, AZ	18 May 13
72.92	Martina HELLMANN (GDR)	Potsdam	20 Aug 87	64.46	Dani SAMUELS (AUS)	Sydney (SOPAC)	9 Mar 13





MEDAL TABLE

AFTER day 2 (11 August 2013)

W+M = WOMEN+MEN
W = WOMEN
M = MEN

PLACE	COUNTRY	TOTAL			Gold			Silver			Bronze		
		W+M	W	M	W+M	W	M	W+M	W	M	W+M	W	M
1	USA UNITED STATES	3	1	2	2	1	1	1	1				
2	ETH ETHIOPIA	3	2	1	1	1		1	1	1	1		
	KEN KENYA	3	2	1	1	1		1	1	1	1		
4	JAM JAMAICA	2		2	1		1			1	1		
5	CRO CROATIA	1	1		1	1							
	GBR GREAT BRITAIN & N.I.	1		1	1	1							
	RUS RUSSIA	1		1	1	1							
8	FRA FRANCE	1	1					1	1				
	GER GERMANY	1		1				1		1			
	ITA ITALY	1	1					1	1				
	NGR NIGERIA	1	1					1	1				
	CHN PR OF CHINA	1		1				1		1			
13	CAN CANADA	1		1						1		1	
	CUB CUBA	1	1							1	1		
	JPN JAPAN	1	1							1	1		
	SRB SERBIA	1	1							1	1		
	ESP SPAIN	1		1						1		1	

Official IAAF Partners





PLACING TABLE

AFTER day 2 (11 August 2013)

PLACE	POINTS	COUNTRY	Gold	Silver	Bronze	Fourth	Fifth	Sixth	Seventh	Eighth
1	37	USA UNITED STATES	2	1		1	1	1		2
2	33	KEN KENYA	1	1	1	1		1	2	
3	25	ETH ETHIOPIA	1	1	1		1			
4	23	JAM JAMAICA	1		1	1	1			
5	19	RUS RUSSIA	1				2		1	1
6	18	JPN JAPAN			1	1	1	1		
7	14	FRA FRANCE		1		1			1	
	14	GER GERMANY		1		1			1	
9	12	GBR GREAT BRITAIN & N.I.	1					1		1
10	10	ITA ITALY		1				1		
	10	CHN PR OF CHINA		1				1		
	10	ESP SPAIN			1		1			
13	8	CRO CROATIA	1							
14	7	CAN CANADA			1					1
	7	CUB CUBA			1					1
	7	NGR NIGERIA		1						
17	6	SRB SERBIA			1					
18	5	BLR BELARUS				1				
	5	POR PORTUGAL				1				
20	4	NED NETHERLANDS					1			
21	3	BRN BAHRAIN						1		
	3	BRA BRAZIL						1		
23	2	MEX MEXICO							1	
	2	POL POLAND							1	
	2	UKR UKRAINE							1	
26	1	PRK DPR OF KOREA								1
	1	ERI ERITREA								1

Official IAAF Partners





RECORDS SET

AFTER day 2 (11 August 2013)

Men

Men Total

0	0	1	1	6
---	---	---	---	---

100 Metres

853	ABUKHOUSA Mohammed - PLE	10.87	p	4		NR
305	MARTINS Denielsan - CPV	10.92	p	4		NR
277	ZHANG Peimeng - CHN	10.00	sf	2		NR
277	ZHANG Peimeng - CHN	10.04	h	4		NR

Decathlon

1123	EATON Ashton - USA	8809				WL	
908	COERTZEN Willem - RSA	8343					AR NR
998	DUDAŠ Mihail - SRB	8275					NR

Women

Women Total

0	0	0	0	5
---	---	---	---	---

1500 Metres

264	GARCÍA Rosibel - COL	4:15.38	h	1		NR
-----	----------------------	---------	---	---	--	----

10,000 Metres

844	CHEKWEL Juliet - UGA	32:57.02	f			NR
-----	----------------------	----------	---	--	--	----

3000 Metres Steeplechase

192	DÂNEKOVA Silvia - BUL	9:35.66	h	2		NR
-----	-----------------------	---------	---	---	--	----

Long Jump

784	ŠPANOVIC Ivana - SRB	6.82	f			NR
-----	----------------------	------	---	--	--	----

Discus Throw

372	ROBERT-MICHON Mélina - FRA	66.28	f			NR
-----	----------------------------	-------	---	--	--	----

MEN + WOMEN Total

0	0	1	1	11
---	---	---	---	----

